



**ANTALYA BİLİM ÜNİVERSİTESİ**  
**LİSANSÜSTÜ EĞİTİM ENSTİTÜSÜ**  
**TEZ/BİTİRME PROJESİ**  
**YAZIM KILAVUZU**

## İÇİNDEKİLER

AMAÇ VE KAPSAM.....	3
GENEL DÜZEN.....	3
TEZİN VE PROJENİN KISIMLARI .....	7
METİN KISMININ NUMARALANMASI .....	10
METİN İÇİ ALINTI YAPMA .....	11
TEZ/PROJE TESLİM SÜRECİ.....	12

**T.C.**  
**ANTALYA BİLİM ÜNİVERSİTESİ**  
**TEZ/BİTİRME PROJESİ YAZIM KILAVUZU**

## **I. AMAÇ VE KAPSAM**

Tezler ve dönem projeleri lisansüstü eğitimin önemli birer unsurudur. Bu tür çalışmalarda öğrencilerden beklenen, eğitimleri süresince elde ettikleri bilgileri sentezlemek suretiyle belirledikleri bir konu etrafında bilimsel bir araştırma ortaya koymalarıdır. Ancak bu çalışmayı başından sonuna kadar belli bir sistem çerçevesinde yapmaları gerekmektedir.

Araştırmada konunun belirlenmesi, hipotezin oluşturulması, kaynakların toplanması gibi vb. aşamalarına nazaran, çalışmanın kaleme alınması sırasında pek çok yazım tekniği bulunmakta ve bu durum da öğrencileri zaman zaman hangi yazım tekniklerini seçecekleri ve bu teknikleri nasıl uygulayacakları konusunda açmaz düşürmektedir.

Bu nedenle Antalya Bilim Üniversitesi Lisansüstü Eğitim Enstitüsü'ne bağlı tüm anabilim ve bilim dalları tarafından yaptırılacak yüksek lisans tezlerinin ve dönem projelerinin yazımında standartlaşmayı sağlayacak ilkeleri ve kuralları belirlemek amacıyla bu kılavuz hazırlanmıştır.

## **II. GENEL DÜZEN**

### **2.1. Uslup ve İmla**

Kısa ve öz cümleler kurularak sade bir üslup benimsenmelidir. Eski kelimelerin kullanımından kaçınmak ve dil bilgisi kurallarına uymak gerekmektedir. *Kısaltma* yapılırken ilk geçtiği yerde ilgili kısaltma parantez içerisinde (Örnek: Avrupa Birliği (AB) ) gösterilir. Daha sonraki kullanımlarda söz konusu ifadenin sadece kısaltmasına yer verilir. Cümleler mümkünse rakamla başlatılmaz. Başlıklarda geçen “ve”, “ile” gibi bağlaçlar küçük harflerle yazılmalıdır. İyelik takısı kullanılmaz. Edilgen (pasif) cümleler tercih edilir. Örneğin; “araştırdım” değil “araştırılmıştır” şeklinde ifade etmek gerekir.

## **2.2. Kağıt Özellikleri**

A4 boyutunda (210 mm x 297mm, 75-80 gr./m<sup>2</sup>), birinci hamur ve beyaz kağıt tercih edilmelidir. Kağıdın bir yüzü kullanılmalıdır.

## **2.3. Sayfa Düzeni**

Sayfanın üstünden 3.0 cm., altından 2.5 cm., solundan 3.5 cm., sağından 2.5 cm. boşluk bırakılır. Tezlerin hacmi dönem projelerine göre daha geniş olduğu için, tezlerde sol kenardaki boşluk cilt payı ile birlikte 4 cm. olarak bırakılabilir. Kapak sayfasında sağ ve sol kenarlardan 2.5 cm.'lik boşluklar bırakılır (Bkz EK-1). Başlıklardan önce 2 satır, sonra 1 satır boşluk bırakılır. Yeni konunun başlığı sayfanın son satırına yazılmaz. Metin 1.5 satır aralığı ile yazılır. Boş bırakılan satırların yanı sıra dipnotlar ve tabloların/şekillerin üstünde ve altında yer alan tablo ve şekil bilgileri ise tek satır aralığında yazılır. Boş satır bırakmak yerine Microsoft Office Word programında paragraf ayarlarında “önce” ve “sonra” ayarları olarak “6 nk” ve “12 nk” seçenekleri işaretlenerek 1.5 ve çift satır aralıklarına karşılık gelecek şekilde satır boşlukları bırakılabilir. Bu teknik uygulamayı seçerek bütün metne ilişkin satır aralıkları ayarlama işlemi bir kerede tamamlanmış olur. Böylece hem zaman kaybı önlenir, çalışmanın yazma aşaması en baştan itibaren görsel olarak belli bir düzen içerisinde sistemli şekilde kolaylıkla yürütülebilir.

Tez/proje, anlaşılır ve yazım kurallarına uygun bir dille (Türkçe veya İngilizce) yazılmalıdır.

## **2.4. Yazı Tipi ve Boyutu**

Tez/proje yazımında bilgisayar ve “Times New Roman” kullanılmalıdır. Kağıdın yalnız bir yüzüne yazılmalıdır.

Kapakta yer alan bilgiler 14 punto olmalıdır. Çalışmanın diğer sayfalarındaki tüm başlıklar ve metin 12 punto büyüklüğündedir. Tablolar ve şekillerin içindeki bilgiler 11 punto, tabloların ve şekillerin alt ve üst bilgileri ise tablo ve şeklin puntosundan bir punto küçük yazılır. Dipnotların yazı büyüklüğü ise 10 puntodur.

## **2.5. Paragraflar**

Başlıklar dahil bütün metin iki yana yaslanmış hizada yazılmalıdır. Paragrafların ilk satırı soldan bir TAB (1.25 cm) içeriden başlayacak şekilde yazılmalıdır.

## **2.6. Ciltleme ve Çoğaltma**

Tez ve projeler ciltlenerek kitap haline getirilir. Çoğaltılan bütün nüshalar birbirinin aynısı olmak zorundadır.

## **III. TEZİN/PROJENİN KISIMLARI**

Bilimsel arařtırmalarda arařtırmanın konusu, yapılan analizler, ortaya konulan bilgi ve bulgular, varılan sonuçların deęerlendirilmesi yapılan bilimsel arařtırmanın temel amacını oluřturur. Bilimsel arařtırmanın ierięi kadar teknik anlamda biim ve yazım kurallarına uygun hazırlanıp hazırlanmadıęı da aynı derecede nemlidir. Bilimsel arařtırmanın genel biim ve yazım kuralları ile kaynak gsterme yntemlerine uygun hazırlanması, yapılan bilimsel alıřmanın ne kadar saęlıklı ve tutarlı olduęu, zerinde ne kadar alıřılmıř olduęu, konunun belli bir sistem dahilinde arařtırılıp arařtırılmadıęı gibi konularda okuyucuya fikir verir. Aynı zamanda yapılan bilimsel alıřmanın ierięinin okuyucu tarafından kolay anlařılmasını saęlar. Tez/proje yazılırken ařaęıdaki sıralamaya dikkat edilmesi gerekmektedir:

### **3.1. n Blm**

- **Dıř Kapak**
- **İ Kapak**
- **Onay/Bildirim Sayfası**
- **nsz**
- **zet (Trke) Sayfası**
- **Abstract (İngilizce) Sayfası**
- **İindekiler**
- **řekiller**

- **Tablo ve Şekiller Listesi**
- **Kısaltma ve Simgeler Listesi**

### **3.2. Ana Bölüm**

- **Giriş**
- **Kavramsal Çerçeve ve İlgili Araştırmalar**
- **Yöntem**
- **Bulgular ve Yorum**
- **Sonuç ve Öneriler**

### **3.3. Arka Bölüm**

- **Kaynakça**
- **Ekler**
- **Özgeçmiş (İsteğe Bağlı)**
- **Arka Kapak**

### **3.1. Ön Bölüm**

#### **3.1.1. Dış Kapak**

Dış kapak sırasıyla Üniversite, Enstitü ve Anabilim Dalı bloğu, Projenin Başlığı, Projenin Türü, Adayın Adı ve Soyadı, Basım Yeri ve Yılı bölümlerinden oluşur.

Kapaktaki bilgiler büyük harflerle yazılır. Sadece dönem projesi/tez kelimelerinin, danışman kelimesinin, danışmanın ünvanı ve ön adının ilk harfleri büyük harfle yazılır.

Dış Kapak Times New Roman yazı tipinde, ortalanarak, koyu ve tüm yazılar 14 punto olacak şekilde yazılır (Bkz EK-2).

### **3.1.2. İç Kapak**

İç kapak sırasıyla Üniversite, Enstitü ve Anabilim Dalı bloğu, Projenin Başlığı, Projenin Türü, Adayın Adı ve Soyadı, Danışmanın Adı ve Soyadı, Basım Yeri ve Yılı bölümlerinden oluşur.

İç Kapak Times New Roman yazı tipinde, ortalanarak, koyu ve tüm yazılar 14 punto olacak şekilde yazılır (Bkz EK-3).

### **3.1.3. Onay/Bildirim Sayfası**

Tez onay sayfası Enstitü tarafından hazırlanmış matbu bir formdur. Bu formda, Üniversitenin ilgili enstitüsünün tez savunması tutanağına uygun olarak; tezi hazırlatan anabilim dalı/bilim dalının adı, tezin tarihi, tezi onaylayan jüri üyelerinin ünvan ve adları gibi bilgiler yer alır.

Öğrenci tez savunma sınavı öncesinde tez onay formunu Enstitü'nün web sayfasından temin ederek iç kapaktan sonra Romen rakamıyla "ii" numaralı sayfa olarak çalışmaya dahil eder. Ancak sayfa numarası yazılı olarak gösterilmez.

Tez savunma sınavı sonrasında jüri üyeleri, çalışmayı başarılı buldukları takdirde bu form (tez onay sayfası) jüri üyeleri tarafından imzalanır. Dönem projesinde ise iç kapak imzalanır (Bkz EK-5).

### **3.1.4. Önsöz**

Yazarın projenin teknik ve bilimsel içeriğinden bağımsız olarak görüşlerini yazdığı isteğe bağlı bölümdür. Proje/tez çalışması, bir kuruluşun desteği ile gerçekleştirilmiş ise, projenin ve ilgili kuruluşun adı da bu bölümde yazılmalı, gerekli görüldüğü takdirde kişilere/kuruluşlara teşekkür edilmelidir. Teşekkür edilen kişilerin (varsa) ünvanı, adı, soyadı, görevli olduğu kuruluş veya çalışmaya olan katkısı, kısa ve öz bir biçimde belirtilmelidir (Bkz EK-6).

### **3.1.5. Özet (Türkçe) Sayfası**

Tez ve dönem projesinde araştırılan sorun, araştırmada kullanılan yöntem ve sonuçlar en fazla 150 kelime ile özetlenir. Tez/proje çalışmasının amacı, kapsamı,

kullanılan yöntem ve varılan sonuçlar açık ve öz olarak yazılmalıdır. Özet metnin altına "Anahtar Sözcükler" ifadesi yazılarak en çok 5 anahtar sözcük belirtilir. (Bkz EK-7).

### **3.1.6. Abstract (İngilizce) Sayfası**

Tez ve dönem projesinde araştırılan sorun, araştırmada kullanılan yöntem ve sonuçlar en fazla İngilizce olarak 150 kelime ile özetlenir. Tez/proje çalışmasının amacı, kapsamı, kullanılan yöntem ve varılan sonuçlar açık ve öz olarak yazılmalıdır. Özet metnin altına "Keywords" ifadesi yazılarak en çok 5 anahtar sözcük belirtilir (Bkz EK-8).

### **3.1.7. İçindekiler**

İçindekiler sayfasının başlığı büyük harflerle ve koyu yazılır. İçindekiler sayfası hazırlanırken, başlıklar merdiven basamaklarına benzer şekilde kademe kademe hizalanır (Bkz EK-12). İçindekiler başlığından önce 2 satır, sonrasında ise 1 satır boşluk verilir.

### **3.1.8. Tablo ve Şekiller Listesi**

Tezlerde tablo listesi, şekil listesi, grafik listesi vb. ayrımlar yapılarak her biri için farklı listeler düzenlenip ayrı ayrı sayfalarda gösterilirken, dönem projelerinde sadece tablo listesi ve tabloların dışındaki her tür formun bir arada gösterildiği şekil listesi düzenlenir.

Tablo ve şekil listesi başlıklarından önce sayfanın üstünden 2 satır boş, başlıktan sonra da 1 satır boş bırakılır.

Tablo ve şekil isimlerinden sonra satır sonuna kadar nokta konarak sayfa numaraları yazılır. Tablo ve şekil listelerinin düzenlemesiyle ilgili olarak bkz Ek 9 ve Ek 10.

### **3.1.9. Kısaltma ve Simgeler Listesi**

Kısaltmalar; 1.5 satır aralığında, sola yaslı ve alfabetik olmalıdır.

Kısaltmalar listesi başlığından önce sayfanın üstünden 2 satır, başlıktan sonra ise 1 satır boş bırakılmalıdır. Kısaltmalar listesinin düzenlemesiyle ilgili olarak bkz Ek 11.



## **3.2. Ana Bölüm**

### **3.2.1. Giriş**

Giriş kısmında, önsözde belirtilenler tekrar edilmemek üzere, çalışmada çözümlenmesi amaçlanan bilimsel sorunlar etraflıca tanımlanmalı; kullanılan kuramsal çerçeve, bölümlerin kısa tanıtımı, yöntem ve teknik yeterince açıklanmalıdır.

### **3.2.2. Kavramsal Çerçeve ve İlgili Araştırmalar**

Bu bölümde kavramsal çerçeve özetlenerek proje konusu olarak ele alınan problemin ne olduğuna, araştırmanın amacına, araştırmanın önemine, sınırlılıklarına, araştırmaya başlarken yapılan varsayımlara ve projede geçen tanımların hangi anlamlarda kullanıldığına ilişkin bilgilere yer verilir.

### **3.2.3. Yöntem (Tez/Proje kapsamında bir araştırma yapılacaksa yöntem ve bulgular kısmına yazılır.)**

Bu bölüm yeni bir sayfadan başlanarak yazılır. Araştırmanın yöntem bölümünde araştırmada izlenen bilimsel yaklaşımın “araştırma modeli”, araştırmanın “evren ve örnekleme”, “verilerin toplanması” ile “verilerin analizi ve yorumu” gibi ayrıntılar açıklanır.

### **3.2.4. Bulgular ve Yorum**

Bu bölümde, araştırmanın amaçları/alt amaçları, hipotezleri doğrultusunda, elde edilen veriler üzerinde yapılan analizlerin sonuçları ayrıntılı olarak açıklanır. Bu bölümde, araştırma soruları/hipotezleri çerçevesinde, konuya bağlı olarak, sorular/hipotezler tek tek, veya uygun şekilde gruplanarak ya da mantıksal bütünlük korunarak bir bütün hâlinde tartışılır.

### **3.2.5. Sonuç ve Öneriler**

Sonuç sayfasında öncelikle çalışmanın özeti yapılır. Ardından konuyla ilgili sorunlar ve çözüm önerilerinden bahsedilir. Dönem projelerinde birkaç sayfa süren sonuç, tezlerde daha uzun olmaktadır.

### **3.3. Arka Bölüm**

#### **3.3.1. Kaynakça**

Kaynakça başlığında önce sayfanın üstünden 2 satır, başlıktan sonra ise 1 satır boş bırakılır. Genellikle tezlerde olduğu gibi çok sayıda eser kullanılması durumunda kendi içinde yayın türlerine göre önce kitaplardan başlamak üzere süreli yayınlar vb. şeklinde gruplandırılır. Soyada göre alfabetik olup, yazarın soyadı büyük harfle yazılır.

Çalışmanın hazırlanmasında ele geçirilerek kullanılan bütün eserlerin isimleri kaynakçada verilir. Eserler tek satır aralığında yazılır ve aralarına birer satır boşluk bırakılır.

Dipnotların aksine kaynakçada, soyadından sonra gelen virgül hariç, tüm yayın bilgilerinin arasına nokta konur.

Dipnot yöntemine göre kaynakçada yayınların alıntı yapılan sayfa numaraları belirtilmez (Bkz EK-13).

#### **3.3.2. Ekler**

Çok uzun tablolar, kanun maddeleri vb. bilgiler, çalışmanın “ekler” kısmında verilir. Her ek ayrı bir sayfaya yazılır. Eklerin numaraları ve başlıkları, sayfanın ilk satırına sola yaslı şekilde yazılır. İçindekiler sayfasında sadece “ekler” şeklinde başlık atılır.

#### **3.3.3. Arka Kapak**

Ön kapakla aynı özellikteki kartondan olur ve üzerinde hiçbir yazı bulunmaz.

## **IV. METİN KISMININ NUMARALANMASI**

**Bölüm Başlığı : Ortalanmış, Kalın, Başlığın Bütün Harfleri Büyük (12 pt)**

**1. Düzey: Sola yaslanmış, Kalın, Başlığın Baş Harfleri Büyük geri kalanı küçük (12 pt)**

**2. Düzey: Bir tab içeri, Kalın, Başlığın Baş Harfleri Büyük geri kalanı küçük (12 pt)**

**3. Düzey: Bir tab içeri, Kalın, İtalik, Başlığın Baş Harfleri Büyük geri kalanı küçük (12 pt)**

**4. Düzey: Bir tab içeride, İtalik, Başlığın Baş Harfleri Büyük Geri Kalanı Küçük (12 pt)**

## **V. METİN İÇİ ALINTI VE ATIF YAPMA, ŞEKİL VE TABLO GÖSTERME**

Tablonun ölçü birimi (milyon ton gibi) tablonun üstünde sağa dayalı yazılır. Tablonun başlığı, tablonun sol kenarına dayalı ve sadece ilk harfleri büyük olacak şekilde küçük harfle yazılır. “Tablo” kelimesi ve tablo numarası koyu puntodur. Tablonun başlığı koyu yazılmaz. Tablolar ve şekiller, metin alanı içinde ortalanarak konumlandırılır. Bulunamayan rakam veya rakamların yerine tabloda (-) işareti konur. Tabloyla ilgili açıklamalar tablodan sonra yapılır. Tablodan önce yer alan metin ile tablo arasında tek aralıklı 1 satır, tablo ile tablodan sonra devam eden metin arasında tek aralıklı 2 satır boşluk bırakılır.

Tablonun kaynakçası yazılırken, tablonun kenarlarından taşılmaz. Kaynak göstermede dipnot yöntemi kullanılıyorsa tablo ve şeklin altına her defasında kaynak gösterilen eserin tüm yayın bilgileri yazılır. APA yöntemi tercih edildiyse, metinde olduğu gibi parantez içinde yazar soyadı, tarih ve sayfa no. yazılır). Hukuk Programı Anabilim Dalı öğrencileri sadece dipnot yöntemi kullanır.

Uzun tablolar tablo numarasından sonra başlık yerine (Tablo 2. Devam) yazılarak arka sayfadan eder. Tabloların aksine şekil başlıkları, şeklin altına yazılır.

Yıldızlı açıklama yapmak gerektiğinde yıldız işareti hem tablodaki ilgili yere hem de ilgili açıklamasıyla birlikte tablonun altında yer alan tablo kaynakçasından sonra gösterilir. Bölüm ve altbölüm başlıkları ile ilk satır arasında paragraflar arası kadar boşluk bırakılmalıdır.

### **5.1. Metin İçi Alıntı Yapma**

Tezde, başka kaynaklardan aynen aktarılan alıntılarda; alıntı yapılan kaynağa (metin, tablo, şekil ve benzeri dahil) mutlaka atıfta bulunulmalıdır ve yapılan atıflarda kaynağın sayfa numarası verilmesi zorunludur (Bkz Ek 14).

### **5.2. Metin İçi Atıf Yapma**

Atıflar metin içinde yapılır. Alıntı yapılan kaynak (metin) özü değiştirilmemek kaydıyla tezi yapanın kendi cümleleriyle özetlenerek verilir ve yapılan atıflarda kaynağın sayfa numarası verilmesi zorunludur (Bkz Ek 15).

### **5.3. Metin İçinde Dipnot Gösterme**

Metin içinde dipnot gösterme Ek 16' de gösterilmiştir.

### **5.4. Metin İçinde Şekil Gösterme**

Şekil yazısı 12 pt olmalıdır. Gerekirse yazı karakteri 10 pt.'ya düşürülebilir (Bkz Ek 17).

## **VI. TEZ/PROJE TESLİM SÜRECİ**

### **6.1. Tez Teslim Süreci**

#### **6.1.1. Tez Savunması**

Tez savunma aşamasına gelen öğrencilerin yapması gereken işlemler Ek-19' da belirtilmiştir.

#### **6.1.2. Tezin Ciltlenmesi**

Dış kapak sırasıyla Üniversite, Enstitü ve Anabilim Dalı/Programı, Tezin Başlığı, Tezin Türü, Adayın Adı ve Soyadı, Basım Yeri ve Yılı bölümlerinden (Ek 2) oluşur. Yüksek Lisans öğrencilerinin tezleri beyaz karton kapak üzerine siyah yazılı; doktora öğrencilerinin tezleri koyu lacivert kapak üzerine altın rengi yazılı şekilde dizayn edilmelidir.

### **6.1.3. Tezin Teslimi**

a) Enstitü ve Jüri tarafından istenen düzenlemeleri ve düzeltmeleri yapan öğrenci; “Tez Teslim” formunu (Bkz Ek-21) ve formda yer alan diğer istenenler ile birlikte tezinin ciltlenmiş en az üç kopyasını tez sınavına giriş tarihinden itibaren bir ay içinde Enstitüye teslim eder.

b) Tezi şekil yönünden uygun bulunan öğrenciye Tezli Yüksek Lisans / Doktora diploması hazırlanır.

c) Enstitü yönetim kurulu talep halinde teslim süresini en fazla bir ay daha uzatabilir. Bu koşulları yerine getirmeyen öğrenci koşulları yerine getirinceye kadar diplomasını alamaz, öğrencilik haklarından yararlanamaz ve azami süresinin dolması halinde ilişkisi kesilir.

Enstitüye Teslim Edilecek Evraklar:

a) 3 Adet Tez (kitap haline getirilmiş haliyle)

b) 1 Adet CD (pdf + word dosyası yüklenmiş haliyle)

c) 1 Adet YÖK Tez Veri Giriş Formu (çıktısı alınmış ve imzalanmış haliyle)

d) İntihal Raporu (Danışmandan alınacak)

e) 1 Adet İntihal Formu (imzaları tamamlanmış haliyle)

## **6.2. Proje Teslim Süreci**

### **6.2.1. Projenin Ciltlenmesi**

Dış kapak sırasıyla Üniversite, Enstitü ve Anabilim Dalı bloğu, Projenin Başlığı, Projenin Türü, Adayın Adı ve Soyadı, Basım Yeri ve Yılı bölümlerinden (Ek 2) oluşur. Yüksek Lisans öğrencilerinin projeleri beyaz karton kapak üzerine siyah yazılı

### **6.2.2. Projenin Teslimi**

a) Öğrenci, dönem projesi dersinin alındığı yarıyıldan itibaren dönem projesi dersine kayıt yaptırmak ve yarıyıl sonunda yazılı proje ve/veya rapor vermek zorundadır. Bitmiş Dönem projesini Enstitüye teslim eder.

b) Projesi Őekil ynnden uygun bulunan đrenciye Tezsiz Yksek Lisans diploması hazırlanır.

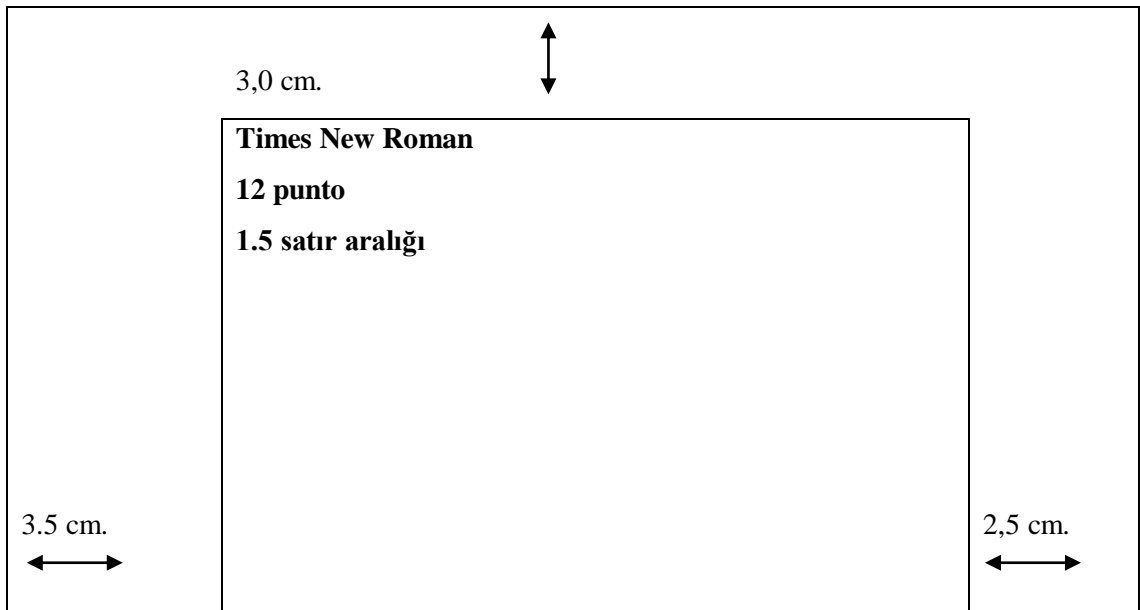
c) Tezsiz yksek lisans programını tamamlama sresi, kayıt olduđu programa iliŐkin derslerin verildiđi dnemden baŐlamak zere, her dnem iin kayıt yaptırıp yaptırmadıđına bakılmaksızın en az iki yarıyıl, en ok  yarıyıldır. Bu srenin sonunda baŐarısız olan veya programı tamamlayamayan đrencinin iliŐiđi kesilir.

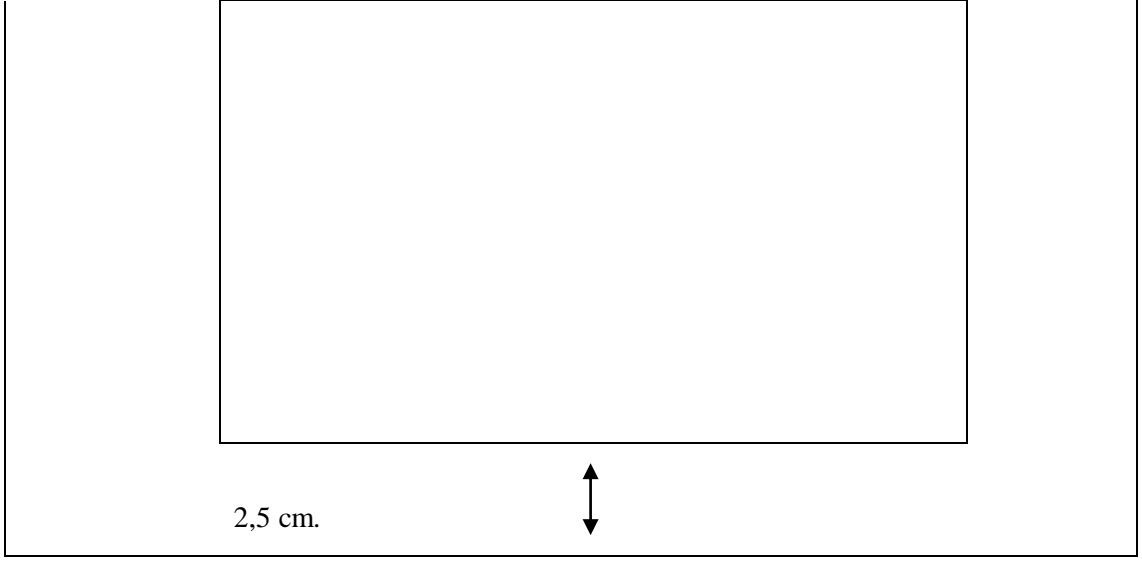
**Enstitye Teslim Edilecek Evraklar:**

a) 2 Adet Proje (kitap haline getirilmiŐ haliyle)

b) 1 Adet CD (pdf olarak yklenmiŐ haliyle)

**EK 1: Sayfa Dzeni rneđi**





**EK 2: Dış Kapak Örneđi**

**T.C.**  
**ANTALYA BİLİM ÜNİVERSİTESİ**  
**LİSANSÜSTÜ EĞİTİM ENSTİTÜSÜ**  
**İŞLETME TEZSİZ YÜKSEK LİSANS PROGRAMI**

**LİDERLİK TARZININ ÇALIŞANLARIN MOTİVASYONU**  
**ÜZERİNE ETKİSİ**

**TEZ / DÖNEM PROJESİ**

**Hazırlayan**

**Emre YILMAZ**

**ANTALYA - 2017**

**EK 3: İç Kapak Sayfası Örneği**

**T.C.**

**ANTALYA BİLİM ÜNİVERSİTESİ**

**LİSANSÜSTÜ EĞİTİM ENSTİTÜSÜ**

**İŞLETME TEZSİZ YÜKSEK LİSANS PROGRAMI**

**LİDERLİK TARZININ ÇALIŞANLARIN MOTİVASYONU  
ÜZERİNE ETKİSİ**



**TEZ / DÖNEM PROJESİ**

**Hazırlayan**

**Emre YILMAZ**

**Tez/Proje Danışmanı**

**Prof. Dr. Ahmet Nizamettin AKTAY**

**ANTALYA - 2017**

**EK 4: İç Kapak Sayfası Örneği (Bir Kuruludan Destek Alan Çalışmalar için)**

**T.C.**

**ANTALYA BİLİM ÜNİVERSİTESİ**

**LİSANSÜSTÜ EĞİTİM ENSTİTÜSÜ**

**İŞLETME YÜKSEK LİSANS PROGRAMI**

**LİDERLİK**

**YÜKSEK LİSANS TEZİ/DÖNEM PROJESİ**

**Hazırlayan**  
**EMRE YILMAZ**

**Tez Danışmanı**  
**Prof. Dr. Ahmet Nizamettin AKTAY**

**Bu tez**

.....  
.....  
**tarafından ..... nolu proje ile desteklenmiştir.**

**ANTALYA – 2017**

**EK 5: Onay Sayfası Örneği (Sadece Tez için)**

**ONAY/BİLDİRİM FORMU**

**ANTALYA BİLİM ÜNİVERSİTESİ**  
**LİSANSÜSTÜ EĞİTİM ENSTİTÜ MÜDÜRLÜĞÜ**

..... a ait “Liderlik Tarzının Çalışanların Motivasyonu Üzerindeki Etkisi” adlı bu tez çalışması Tez Kurulumuz tarafından .....ANABİLİM DALI/PROGRAMI tezi olarak oybirliği / oyçokluğu (.../...) ile kabul edilmiştir.

**Akademik Ünvanı, Adı ve Soyadı İmzası**

**Üye (Jüri Başkanı) :** ....., .....

**Üye :** ....., .....

**Üye :** ....., .....

Tez Teslim Tarihi : .....

Tez Sınavı Tarihi : .....

**Enstitü Müdürü :** ....., .....

**EK 6: Önsöz**

**ÖNSÖZ**

Antalya Bilim Üniversitesi, İşletme yüksek lisans tezi olarak hazırlamış olduğumuz bu çalışma, gençliğin sorunlarından olan uyuşturucu madde bağımlılığını kapsamaktadır. Bu çalışma çerçevesinde literatür taraması yapılmış ve konu hakkında yapılan çalışmalar incelenmiştir. Bu çalışmanın ortaya çıkmasında bana öncülük eden, tez danışmanım Dr. Öğr. Ü. Orkun BAYRAM' a, tezin çeşitli aşamalarında görüş ve önerilerini benimle paylaşan bölüm başkanımız Dr. Öğr. Ü. Işıl Talay' a şükranlarımı sunuyorum. Ayrıca eşim ve oğluma da yıllarca verdikleri destekleri için teşekkür ederim.

.... / .... / 20

Adı-Soyadı

İmzası

## **EK 7: Türkçe Özet Örneđi**

### **ÖZET**

#### **NEO-LİBERAL DÖNEMDE MÜLKİ İDARE**

Bu çalışmanın konusunu, Türkiye’de ülke topraklarının yönetiminin temelinde yer alan, “mülki idare sistemi” oluşturmaktadır. Bu çalışmayı, kapitalizmin aşamalar biçiminde ilerlemesine, her aşamada yeni bir sermaye birikim rejimi ve düzenleme biçimi ile kendisini yeniden üretmesine koşut olarak, Türkiye’de devletin ve buna bađlı olarak mülki idare sisteminin yeniden biçimlendiđi savı yönlendirmiştir. Bu sav doğrultusunda, Türkiye’de mülki idare sisteminin geçirdiđi evrim süreci ve özellikle Post-Fordist aşamadaki deđişim incelenmiştir.

Araştırmanın tutarlı bulgu ve sonuçlara ulaşabilmesi için, Türkiye ile benzer yönetim geleneđine sahip bir ülke olan Fransa’nın mülki idare sistemi, karşılaştırmalı yaklaşım bağlamında ele alınmıştır.

## **EK 8: İngilizce Özet (Abstract) Örneği**

### **ABSTRACT**

#### **TERRITORIAL ADMINISTRATION IN THE NEOLIBERAL PERIOD**

The subject of this study is the provincial administration which constitutes the backbone of the territorial administration of Turkey. The main argument of this study is that the provincial administration system in Turkey has been reformed in accordance with the re-development of capitalism each of in stages which are marked with a new way of capital accumulation regime and mode of production. In line with this argument the transformation of provincial administration in post-Fordist stage of production has been analysed.

In order to achieve consistent findings and conclusions, the analysis has been conducted through comparison of the transformation provincial administrations in Turkey and France.

## **EK 9: Tablolar Listesi**

### **TABLolar LİSTESİ**

Tablo 1. Hastanelerin Mülkiyet Yapısına Göre Dağılımı.....	2
Tablo 2. Sağlık Bakanlığı Hastanelerinin Hizmet Türüne Göre Dağılımı.....	5
Tablo 3. Yeni Kamu Yönetiminin Sağlık Sektörüne Yansımaları.....	14
Tablo 4. Hastane Özerkliği (Otonomisi) Kavramsal Çerçevesi.....	22
Tablo 5. Hastane Özerkliği Dereceleri.....	30
Tablo 6. Hastane Özerkliğinin Etkileri.....	34
Tablo 7. Mali Düzenlemeler ve Özelleştirme Sağlayacağı Yönündeki Eleştiriler.....	47
Tablo 8. Katılımcıların SYEP’na Katılım Durumlarını İdari Görevlerine Göre Dağılımları.....	55

## EK 10: Şekiller Listesi

### ŞEKİLLER LİSTESİ

Şekil 1. Hastanelerin Hizmet Karması.....	2
Şekil 2. Hizmet Basamaklarına Göre Hastaneler ve Sevk Zinciri.....	12
Şekil 3. Hizmet İşletmeleri ile Yapım İşletmeleri Arasındaki Farklılıklar.....	25
Şekil 4. Kamu Hastane Birliği Örgüt Şeması.....	32
Şekil 5. Önerilen Kamu Hastane Birliği Örgüt Şeması.....	43



## **EK 11: Kısaltmalar**

### **KISALTMALAR**

**BM** : Birleşmiş Milletler

**BYKP** : Beş Yıllık Kalkınma Planı

**DB** : Dünya Bankası

**DSÖ** : Dünya Sağlık Örgütü

**ISO** : (International Standards Organisation) Uluslararası Standartlar Organizasyonu

**KAYA** : Kamu Yönetimi Araştırması

**KİT** : Kamu İktisadi Teşebbüsü

**STK** : Sivil Toplum Kuruluşları

**TODAİE** : Türkiye ve Orta Doğu Amme İdaresi Enstitüsü

## EK 12: İindekiler Sayfası rneęi

### İİNDEKİLER

ÖNSÖZ .....	
İİNDEKİLER .....	
ÖZET .....	
ABSTRACT .....	
TABLolar LİSTESİ .....	
ŞEKİLLER LİSTESİ .....	
GRAFİKLER LİSTESİ .....	
KISALTMALAR LİSTESİ .....	
<b>1. GİRİŞ .....</b>	
1. 1. Arařtırmanın Amacı .....	
1. 2. Arařtırmanın Gerekçesi ve Önemi .....	
1. 3. Arařtırmanın Sınırlılıkları .....	
1. 4. Arařtırmanın Varsayımları .....	
1. 5. Tanımlar .....	
<b>2. LİTERATÜR TARAMASI .....</b>	
2. 1. Arařtırmanın Kuramsal Çerçevesi .....	
2. 1. 1. Türk Eęitim Sistemi .....	
2. 1. 2. Birleřtirilmiř Sınıf Kavramı .....	
2. 1. 3. Birinci Satırın Verilen Geniřlięe Sıęmaması Halinde İkinci Satır Birinci Satırın Bařlangıcını Hizalar	
2. 1. 3. 1. Türkiye’de Birleřtirilmiř Sınıfların Tarihçesi .....	
2. 1. 3. 2. Birleřtirilmiř Sınıflarda Öğrenci özellikleri .....	
2. 1. 4. Ülkemizde Öğretmen Yetiřtirme .....	
2. 2. Literatür Taramasının Sonucu .....	
<b>3. YÖNTEM .....</b>	
3. 1. Arařtırma Modeli .....	
3. 2. Arařtırma Grubu / Evren ve Örneklem / Denek-Denekler .....	
3. 3. Verilerin Toplanması .....	
3. 3. 1. Veri Toplama Araçları .....	
3. 3. 2. Veri Toplama süreci .....	

3. 4. Verilerin Analizi .....	
<b>4. BULGULAR .....</b>	
4. 1. ....	
4. 1. 1. ....	
4. 1. 2. ....	
4. 2. ....	
4. 2. 1. ....	
<b>5. TARTIŞMA .....</b>	
5. 1. ....	
5. 2. ....	
<b>6. SONUÇLAR ve ÖNERİLER .....</b>	
6. 1. Sonuçlar .....	
6. 2. Öneriler .....	
6. 2. 1. Araştırma Sonuçlarına Dayalı Öneriler .....	
6. 2. 2. İleride Yapılabilecek Araştırmalara Yönelik Öneriler .....	
<b>7. KAYNAKLAR .....</b>	
<b>8. EKLER .....</b>	
<b>9. ÖZGEÇMİŞ ve İLETİŞİM BİLGİLERİ .....</b>	

## EK 13: Kaynakça Hazırlama

### KAYNAKÇA

Kaynakça sayfası, KAYNAKÇA kelimesinin büyük harflerle, koyu ve ortalanarak üstten tek satır aralık verilerek yazılması ile başlar (Times New Roman, 12 punto vb.).

Kaynakçanın 2 tek satır aşağısından yazar soyadına göre sıralanır (Times New Roman, 12 punto, **Koyu** vb.) ve kaynakların yazımına, 1,5 satır aralık verilerek başlanır.

Kaynakları yazmadan önce, paragraf ayarını Önce (6nk), Sonra (6 nk), Özel (Asılı) Değeri (1,25 cm) ve Satır Aralığı (1,5) konumuna getirmeniz gerekmektedir.

Kaynakça, aşağıda örneklere göre yazılmalıdır:

#### 1. Tek Yazarlı Kitap

Yayın, birden fazla baskı yapmış ise parantez içinde baskı sayısı verilmelidir.

**Formül:** Yazarın soyadı, Yazarın adının baş harfi. (Yıl). *Kitabın adı* (Baskı sayısı). Basım Yeri: Yayınevi.

#### Örnek:

Kızıllören, T. (2011). *Öğretim teknolojileri* (2. Baskı). Ankara: İmge Yayınları.

**Witt, S. (2005). *The pursuit of race equity in American academi* (2.nd. Ed). New York: Praeger.**

#### 2. İki Yazarlı Kitap

Türkçe yayın ise “ve”, yabancı dilde yayın ise “and” bağlacı kullanılmalıdır.

**Formül:** Birinci yazarın soyadı, Adının baş harfi. ve İkinci yazarın soyadı, Adının baş harfi. (Yıl). *Kitabın adı*. Basım Yeri: Yayınevi.

#### Örnek:

Karagülle, İ. ve Pala, Z. (2008) *Makro ekonomi*. Ankara: Türkmen Yayınları.

Wolfe, B. and Scrivner, S. (2003). *Providing universal preschool for four-year olds*. Washington DC: Brookings Institution Pres.

### 3. Üç ve Yedi Yazarlı Kitap

Birden fazla yazarlı yayınlarda, son yazardan önce, Türkçe yayın ise “ve”, yabancı dilde yayın ise “and” bağlacı kullanılmalıdır.

**Formül:** Birinci yazarın soyadı, Adının baş harfi., İkinci yazarın soyadı, Adının baş harfi. Ve Üçüncü yazarın soyadı, Adının baş harfi. (Yıl). *Kitabın adı*. Basım Yeri: Yayınevi

#### Örnek:

Ateş, F., Ersel, H., Sabuncu, Y., Yılmaz, G., Kuru, F., Curacı, P. ve Göktürk, M. (2007). *Liderlik ve karar verme*. İstanbul: Yapı Kredi Yayınları.

Karagülle, İ., Dinler, Z. ve Pala, Z. (2000) *Makro ekonomi politikaları*. Ankara: Türkmen Yayınları.

### 4. Sekiz ve Daha Çok Yazarlı Kitap

Türkçe ve yabancı dilde yayınlarda ilk altı yazarın adı yazıldıktan sonra üç nokta ve son yazar eklenmelidir.

#### Örnek:

Alev, F., Ersel, H., Sabuncu, Y., Yılmaz, G., Kuru, F., Curacı, P., ...Göktürk, M. (2007). *Liderlik ve karar verme süreci*. İstanbul: Yapı Kredi Yayınları.

Reiss, A., Duncan, H., Hatt, P., North., S., Sharer, R., Harland, ... Jones, R. (1961). *Occupations and social status*. New York: Free Press of Glencoe.

### 5. Kurum, Kuruluş ve Şirket Raporu veya Kitabı

**Formül:** Kurum Adı. (Yıl). *Yayının adı*. Basım yeri: Yayınevi.

#### Örnek:

Hasan Kalyoncu Üniversitesi. (2011). *Gaziantep kültürü*. Gaziantep: Hasan Kalyoncu Üniversitesi Yayınları

### 6. Kitap Bölümü

Yabancı dilde yayınlarda, örnekten farklı olarak editörün baş harfinden önce “In” kelimesi kullanılmalıdır. İki editörlü yayınlarda Türkçe ise “ve”, yabancı dilde yayın ise “and” bağlacı kullanılmalıdır.

**Formül:** Yazarın soyadı, Yazarın adının baş harfi. (Yıl). Bölümün adı. Editörün adının baş harfi. Editörün soyadı. (Ed.), *Kitabın adı* (bölümün sayfa aralığı). Basım Yeri: Yayınevi

**Örnek:**

Acan, F. (1996). Türkiye’de kadın akademisyenler. H. Çoşkun (Ed.), *Akademik yaşamda kadın* (ss. 75-87). Ankara: Türk-Alman Kültür İşleri Kurulu Yayını.

Karagülle, İ. (2000). Ücret politikaları. M. Ertürk ve Berberoğlu, C. (Ed.), *Makro ekonomi* (ss. 105-113). Ankara: Türkmen Yayınları.

Kuhn, T. S. (2007). The priority of paradigms. In M. Tuner. (Eds.), *The structure of scientific revolutions* (pp. 43-52). Chicago: The University of Chicago Press.

Niemann, Y. (2003). The psychology of tokenism: Psychosocial realities of faculty of color. In A. Burlew and L. Leong (Eds.), *Handbook of racial and ethnic minority psychology* (pp. 100–118). Chicago: The University of Chicago Press.

## 7. Konferans Kitabında Basılı Bildiri

İki yazarlı yayınlarda Türkçe ise “ve”, yabancı dilde ise “and” bağlacı kullanılmalıdır.

**Formül:** Yazarın soyadı, Yazarın adının baş harfi. (Yıl). Bildirinin adı. *Konferans kitabın adı* (bölümün sayfa aralığı). Basım Yeri: Yayınevi.

**Örnek:**

Aksoy, Y. ve Baytok, Z. (2011). Kent içi üniversitelerin planlanmasında dış mekan tasarımının önemi. *Yükseköğretimde yeni yönelimler* (ss. 112-125). Ankara: YÖK Yayınları.

Aslan, H. (2011). Adil ve cesur finansman politikası. *Yükseköğretimde yeni yönelimler* (ss. 78-92). Ankara: YÖK Yayınları.

Shobhadevi, Y. (2004). Possession phenomena: As a coping behaviour. *Applying Psychology: Lessons from Asia-Oceania* (pp. 83-95). Carlton: Australian Psychological Society.

Shobhadevi, Y. and Bidarakoppa, G. (2004). Possession phenomena: As a coping behaviour. *Applying Psychology: Lessons from Asia-Oceania* (pp. 83-95). Carlton: Australian Psychological Society.

## 8. Süreli Yayın Makalesi

Basılı versiyon. İki yazarlı yayınlarda Türkçe ise “ve”, yabancı dilde ise “and”

bağlacı kullanılmalıdır. Üç ve yedi yazarlı yayınlarda, son yazardan önce ilgili bağlaçlar kullanılmalıdır. Sekiz ve daha çok yazarlı yayınlarda ilk altı yazar yazılmalı ve son yazardan önce üç nokta kullanılmalıdır.

**Formül:** Yazarın soyadı, Yazarın adının baş harfi. (Yıl). Makalenin adı. *Sürelî Yayının Adı, cilt* (sürelî yayının sayısı), sayfa aralığı

**Örnek:**

- Artan, E. ve Börü. H. (2006). Çalışanların teşvikinde kültürel boyutlar: Ayın elemanı uygulaması. *Öneri Dergisi*. 7(25), 1-7.
- Berger, M., Kostal, T. Benson, C. Blau, F. Card, D., Krueger, A.,... Cohn, E. (2002). Financial resources, regulation and enrollment in public higher education. *Economics of Education Review* 21(2), 101-110.
- Gibbs, M. (2005). The right to development and indigenous peoples: Lessons from New Zealand. *Journal of World Development*, 33(8), 1365-1378.
- Gottfredson, N., Panter, A., Daye, C., Allen, W., Wightman, L. Cohn, L. and Deo, M. (2008). Does diversity at undergraduate institutions influence student outcomes? *Journal of Diversity in Higher Education*, 1(2), 80-94.
- Gölpek, F. (2011). Türkiye’de adalet ilkesi bakımından yükseköğretimde finansman politikası: Kim faydalaniyor? kim ödüyor? *Anadolu Üniversitesi Lisansüstü Eğitim Dergisi*, 11(3), 149-176.
- Harland, L., and R. Reiter. (2005). Leadership behaviours and subordinate resilliance. *Journal of Leadership & Organizational Studies*, 11(2), 1-13.

## 9. Elektronik Makaleler

DOI: Digital Object Identifier. DOI kodlu yayınlarda, iki yazarlı yayınlarda Türkçe ise “ve”, yabancı dilde ise “and” bağlacı kullanılmalıdır.

**Formül:** Yazarın soyadı, Yazarın adının baş harfi. (Yıl). Makalenin adı. *Derginin Adı, cilt* (sayı), sayfa aralığı. DOI: doi numarası

**Örnek:**

- Akif, Y. (2003). Fiziksel aktiviteler: Lise öğrencileri ne düşünüyor? *Ergen Psikolojisi*, 39(3), 328-336. doi:10.1016/j.jadohealth.1000314
- Akif, Y. ve Zeynel, R. (2003). Fiziksel aktiviteler: Lise öğrencileri ne düşünüyor? *Ergen Psikolojisi*, 39(3), 328-336. doi:10.1016/j.jadohealth.1000314

DOI' sız yayınlarda varsa cilt ve sayı ile birden fazla baskı yapmış kitaplarda baskı sayısı, basım yeri (şehir) ve yayınevi mutlaka belirtilmelidir.

**Formül:** Yazarın soyadı, Yazarın adının baş harfi. (Yıl). Makalenin adı. *Derginin Adı, cilt (sayı), sayfa aralığı. Veritabanı adı.*

**Örnek:**

Harrison, B. and Papa, R. (2005). The development of an indigenous knowledge program in a New Zealand Maori-language immersion school. *Anthropology and Education Quarterly*, 36(1), 57-72. ASOS.

Snell, D. and Hodgetts, D. (2009). The psychology of heavy metal communities and white supremacy. *Psychology and Society*, 1.  
<http://www.waikato.ac.nz/wfass/tkka>

### 10. Popüler Dergi Makalesi

**Formül:** Yazarın soyadı, Yazarın adının baş harfi. (Gün-ay-yıl). Makalenin adı. *Dergi adı, sayı, sayfa numarası.*

**Örnek:**

Goodwin, D. (4 Şubat 2011). Avrupa Birliği çöküyor. *Aktüel*, 159, 12-14.

Gazete Makalesi (Basılı)

**Formül:** Yazarın soyadı, Yazarın adının baş harfi. (Gün-ay-yıl). Makalenin başlığı. Gazete adı, sayfa numarası.

**Örnek:**

Batur, A. (14 Haziran 2011). Deprem yok ettikleri. *Milliyet*, 8-9.

### 11. Gazete Makalesi (Veri tabanından):

**Formül:** Yazarın soyadı, Yazarın adının baş harfi. (Gün-ay-yıl). Makalenin başlığı. *Gazete adı, veritabanı adresi.*

**Örnek:**

Cumming, G. (5 Nisan 2003). Cough that shook the world. *The New Zealand Herald*.  
<http://www.newztext.com.au>

### 12. Yazarsız gazete makalesi:

**Formül:** Makalenin başlığı. (Gün-ay-yıl). *Gazete adı, sayfa numarası.*



**Örnek:**

Karar seçimi etkilemez. (24 Ocak 2007). *Radikal*, s. 6.

**Tez (Türkçe ve yabancı dilde):**

**Formül:** Yazarın soyadı, Yazarın adının baş harfi. (Yıl). *Tezin adı*. Yayınlanmamış yüksek lisans/doktora tezi, Üniversitenin adı, Şehir.

**Örnek:**

Cowan, L. (2006). *An examination of policies and programs used to increase ethnic and racial diversity among faculty at research universities*. Unpublished doctoral dissertation, University of Columbia, New York.

İpek, C. (2007). Resmi liseler ile özel liselerde örgütsel kültür ve öğretmen-öğrenci ilişkisi. Yayınlanmamış yüksek lisans tezi, Uludağ Üniversitesi, Bursa.

**13. Web sayfaları**

**Formül:** Kurumun adı. (Yıl). *Çalışmanın adı*. Web adresi.(Alıntı Tarihi).

**Örnek:**

Yüksek Öğretim Kurumu. (2007). *Üniversitelerde reform*. <http://www.yok.gov.tr> (01.06.2017)

**14. Çeviri Kitap ve Süreli Yayın**

İki yazarlı yayınlarda Türkçe ise “ve”, yabancı dilde ise “and” bağlacı kullanılmalıdır. Üç ve yedi yazarlı yayınlarda, son yazardan önce ilgili bağlaçlar kullanılmalıdır. Sekiz ve daha çok yazarlı yayınlarda, ilk altı yazar yazılmalı ve son yazardan önce üç nokta kullanılmalıdır.

**Formül:**

Yazarın soyadı, Yazarın adının baş harfi. (Yıl). *Kitabın adı*. (Çevirmenin adının baş harfi. Çevirmenin soyadı, Çev.). Basım Yeri: Yayınevi.

Yazarın soyadı, Yazarın adının baş harfi. (Yıl). *Makalenin adı*. (Çevirmenin adının baş harfi. Çevirmenin soyadı, Çev.). *Süreli Yayının Adı*, cilt (süreli yayının sayısı), sayfa aralığı.

**Örnek:**

Chevallier, T. and Eicher, J. (2011). *Higher education funding: A decade of changes*. (F.Gölpek, Çev.). *Liberal Düşünce* 16(61-62), 203-217.

Stiglitz, J. E. (1994). *Kamu kesimi ekonomisi* (Ö.F. Batirel, Çev.). İstanbul: Marmara Ünv. Yayınları No. 549

### **15. Tarih Belirtilmeyen İnternet Belgesi**

**Formül:** *Çalışmanın adı*. İndirilen tarih, web adresi

**Örnek:**

*Anket kullanımı*. 8 Mayıs 2011, <http://www.cc.gatech.edu/anket/survey1997-10/>

### **16. Ansiklopedi veya Sözlük Maddesi**

**Formül:** Yazarın soyadı, Yazarın adının baş harfi. (Yıl). Madde adı. *Ansiklopedinin adı*, cilt: sayfa aralığı. Basım Yeri: Yayınevi.

**Örnek:**

Seyidoğlu, H. (1999). Milli gelir. *Ekonomik terimler ansiklopedik sözlük*, 1:304. İstanbul: Can Yayınları.

## **EK 14: Metin İçi Alıntı Yapma**

1. Doğrudan aktarmalarda alıntıların metne yerleştirilmesinde belli kurallar uygulanmaktadır. Alıntı üç satır ya da daha az ise tırnak işareti içinde metnin dâhilinde verilir.

### **Örnek:**

Şahin (2004: 11), “Sosyo-kültürel bağlamda toplumun daha refah bir şekilde yaşayabilmesi için gerekli olan kaynaklar bu düşüncenin kökeni oluşturmaktadır” böylece....

2. Doğrudan aktarmalarda alıntılar üç satırdan fazla ise ana metinden ayrı, satır başından içerden başlayarak ve satır sonundan da içeriden bitecek şekilde ve daha sık aralıklarla yazılmalıdır (Girinti soldan 1 cm ve sağdan 1 cm).

### **Örnek:**

Adalet, ödüllerin ve cezaların ahlaken haklılaştırılabilir dağıtımına dair zihinsel bir izlenimdir. Kısaca adalet her bir kişiye, genellikle adilane hak edişleri olduğu düşünülen şeyi, yani kendi hakkını vermekle ilgilidir. Bu anlamda adalet, toplumdaki her faydanın dağıtımına uygulanabilir. Özgürlük, haklar, iktidar, refah boş vakit ve fırsat gibi (Heywood, 2011: 34).

## **EK 15: Metin İçinde Atıf Yapma**

### **METİN İÇİNDE ATIF YAPMA**

#### **1. Çelik soyadlı bir yazarın kitap ya da makalesine atıf;**

**Örnek:** Stratejik düşünce yapısına sahip olmayan işletmeler kaynaklarını etkin ve verimli bir şekilde kullanmak konusunda da sıkıntı yaşarlar (Çelik, 2001: 135).

#### **2. İki yazarı olan kitap ya da makaleye atıf;**

**Örnek:** Stratejik düşünce yapısına sahip olmayan işletmeler kaynaklarını etkin ve verimli bir şekilde kullanmak konusunda da sıkıntı yaşarlar (Durmaz ve Çelik, 2015: 208).

#### **3. İki'den fazla yazarı olan bir çalışmaya atıf yapma;**

**Örnek:** Stratejik düşünce yapısına sahip olmayan işletmeler kaynaklarını etkin ve verimli bir şekilde kullanmak konusunda da sıkıntı yaşarlar (Çelik vd., 1999: 78).

#### **4. Birden fazla kitap veya makaleye atıf yapma;**

**Örnek:** Stratejik düşünce yapısına sahip olmayan işletmeler kaynaklarını etkin ve verimli bir şekilde kullanmak konusunda da sıkıntı yaşarlar (Durmaz, 2009: 56; Yıldırım, 2013: 65; Çelik, 2014: 48).

#### **5. Başka bir araştırmadan yapılan atıfa atıf yapma;**

**Örnek:** Stratejik düşünce yapısına sahip olmayan işletmeler kaynaklarını etkin ve verimli bir şekilde kullanmak konusunda da sıkıntı yaşarlar (Organ'dan [1983] aktaran Çelik, 2011: 120).

#### **6. Bir kitap veya makalenin tümüne yapılan atıf;**

**Örnek:** Stratejik düşünce yapısına sahip olmayan işletmeler kaynaklarını etkin ve verimli bir şekilde kullanmak konusunda da sıkıntı yaşarlar (Yıldırım, 1998).

#### **7. Bir yazarın aynı yıl içinde yayımlanan birden çok eserine yapılan atıf ise,**

Basım yılının sađ yanına ‘a’, ‘b’, ‘c’, ‘ç’ gibi harfler koyulur, kaynakçada da aynı yöntem izlenir;

**Örnek:** Stratejik düşünce yapısına sahip olmayan işletmeler kaynaklarını etkin ve verimli bir şekilde kullanmak konusunda da sıkıntı yaşarlar (Çiftçi, 2004a: 11; Çiftçi, 2004b: 217; Çiftçi, 2004c: 134; Çiftçi, 2004ç: 66).

**Not:** Atıfta bulunulan eserin tarihi yoksa tarih yerine t.y. yazılır.

## **EK 16: Metin İçinde Dipnot Gösterme**

### **1. ATIFLAR (Referans, Gönderme)**

Tezde, başka kaynaklardan yapılan alıntılar, ya aynen aktarılır veya özü değiştirilmemek kaydıyla tezi yapanın kendi cümleleriyle özetlenerek yahut yorumlanarak verilir. Her iki durumda da, alıntı yapılan kaynağa (metin, tablo, şekil ve benzeri dahil) mutlaka atıfta bulunulmalıdır. Bu konuda aşağıdaki ilkeler uygulanır.

**a.** Kaynaktan aynen alınan bilgiler (quotation), çift tırnak içinde (".....") gösterilirler. Tezi hazırlayanın, kaynaktaki bilginin özünü değil, biçimini değiştirerek yaptığı alıntılar ise, çift tırnak arasına alınmadan gösterilirler. Her iki alıntı türünde de, ilgili kaynağa mutlaka atıf yapılır ve atıfların her birine, bir birini izleyen numaralar verilir.

**b.** Tezde, kaynaktan aynen aktarılan bilgilerin tamamı verilebileceği gibi, örneğin cümle, paragraf veya sayfalar halindeki bilgilerin sadece belli kısımları da verilebilir. Bu durumda, cümlelerde belli kelimelerin, çeşitli cümlelerin, paragraf ve sayfaların atlanarak verildiğini göstermek üzere, atlanan yerler üç nokta ile belirtilir.

**c.** Başka kaynaklardaki bilgilerin aynen aktarılması durumunda, kaynaklarda noktalama işaretleri ve çeviri yanlışları dahil olmak üzere harf, cümle, tarih, yer vb. gibi yanlışlıklar da tekrarlanır. Tezi yapan kişi, kaynak metindeki yanlışlıkları düzelterek vermek isterse, o zaman doğru bilgi, yanlış bilgiden hemen sonra bir parantez içinde gösterilir.

**d.** Kaynaklardan aynen yapılan alıntılar, bir cümleyi aşmayacak uzunluktaysa, tez metni içinde verilirler. Daha uzun alıntılarda, alıntının ilk ve son satırları ile tez metni arasında en az çift aralıklı boşluk bırakılarak, alıntı ile metnin ayırt edilmesi sağlanır. Bu tür alıntılar için, tez metninde kullanılan puntodan daha küçük punto kullanılır.

**e.** Başka kaynaklara yapılan atıflar, aşağıda ayrıntısı belirtilecek olan referans dipnotu şeklinde yapılmalıdır.

## **EK 16: Metin İçinde Dipnot Gösterme**

### **2. DİPNOTLAR**

#### **2.1. Dipnotun Metindeki Yeri ve Numaralandırılması**

Tez metninin sayfa altlarında, referans atıflar, gerekli görüldüğü ölçüde metin içinde yer verilmeyen alıntılar veya metnin ilgili sayfasındaki herhangi bir bilgiyle ilgili kısa açıklama, karşılaştırma veya yorumları ortaya koymak için de dipnotlar verilir.

**a.** Dipnotlar, her sayfada metnin en son satırının altında, tek satır aralık bırakılarak sayfanın sol kısmından başlayan kısa bir çizgiyle, metinden ayrılırlar. Sayfanın sol ve sağ kenar boşlukları arasındaki bu çizginin altında, tek satır aralık bırakılır. Dipnotlar bu kısma, birbirini izleyen numaralara uygun surette yerleştirilirler. Dipnot numaraları, her bölümün ilk sayfasında 1'den başlayarak bölüm sonunda tamamlanacak biçimde verilir. Her yeni bölüm için tekrar 1'den başlayan numaralama yapılır.

**b.** Atıf vermek veya açıklamada bulunmak amacıyla verilenler dışında sadece bir kavramı aydınlatmak için verilen dipnotlar numara yerine \*, \*\* şeklinde sembollerle de gösterilebilir.

#### **2.2. Referans Dipnotları İle İlgili Kurallar**

Referans dipnotlarında, ilgili kaynağa ilk kez referans veriliyorsa, bu referansta, eserle ilgili mevcut bibliyografik bilgilerin tümü, aşağıdaki sırayla yer alır:

Yazar soyadı ve adı, eser adı, yayına hazırlayan (veya editör), çeviren veya çizer adı ve soyadı, cilt, basım, baskı ve yayın bilgisi (cilt sayısı, basım sayısı, baskı sayısı, seri adı, yayın yeri, yayınevi, yayın tarihi), cilt numarası ve sayfa sayıları.

**a.** Yazar Adı: Bir eserde yazar, kişi veya tüzel kişi (kurum, kuruluş gibi) özelliğini taşıyabilir. Önce yazar soyadı, sonra yazarın adı, (varsa önce ilk, sonra ikinci adı) belirtilir.

**b.** İki veya üç yazarlı eserlerde, her yazarın soyadı ve adı, eserin iç kapağında verilen sırayla ve aralarına virgül konularak verilir.

**c.** Atıf yapılan eserin iç kapağında herhangi bir yazar adı verilmemişse ve eserin yazar/ yazarları başka sayfa veya kaynaklardan da elde edilememişse, o zaman dipnot, eser adıyla başlar. Ancak, eserin yazarları başka sayfa veya kaynaklardan doğru olarak saptanmışsa, o zaman bu adlar, atıf yapılan eserin iç kapağı dışında bir yerden elde edildiklerini göstermek üzere, parantez içine alınırlar.

**d.** İç kapakta, yazarın takma veya müstear adı kullanılmışsa, bu ad dipnotta da aynen verilir. Ancak, yazarın gerçek adı biliniyorsa veya saptanmışsa, takma addan sonra bir parantez veya köşeli parantez içinde gösterilebilir.

**e.** Kitap adı: Kitap adı, atıf yapılan eserin iç kapağında olduğu şekilde verilir. Ancak, kitap adı, hem asıl ad, hem de tamamlayıcı ikinci ve/veya üçüncü adlardan oluşmuşsa, o zaman asıl ad ve tamamlayıcı ikinci ad arasına, iç kapakta olmasa bile iki nokta üst üste konur. Böylece, asıl ve tamamlayıcı adın birbirine karıştırılması önlenir.

**f.** Dipnotlarda kitap adından hemen sonra virgöl konur.

**g.** Yayına hazırlayan (veya editör), çeviren, resimleyen, çizen vb.'nin adları: Kitap, makale gibi eser adlarından sonra, eğer varsa, yukarıda belirtilen kişi/kişiler, 'yayına hazırlayan, editör, çeviren vb.' dendikten sonra, iki nokta üst üste konarak gösterilir. İstenirse, bu işlev adları, ' yay. haz., ed., çev., çiz., ' şeklinde kısaltılarak da verilebilirler.

**h.** Makale Adı: Makale yazarı/yazarlarının soyad ve adından sonra sonra virgöl konur. Virgülden sonra makale adı yazılır.. Makale adından sonra yine virgöl konur. Bunu kitap adı gibi yazılan süreli yayının adı izler.

**i.** Tez Adı: Yayınlanmamış tezlerin adları, makale adı gibi verilir.

**j.** Ansiklopedi maddelerinin adları: Makale adı gibi verilir

**k.** Elektronik kaynaklara ilişkin dipnotlarda ise,

- Eser, aynı zamanda daha önce basılı halde yayınlanmışsa, o zaman, önce yazının yer aldığı ilk kaynağın referans dipnotu, sonra parantez içinde 'çevrimiçi' ibaresi ve daha sonra da eserin yer aldığı elektronik kaynağın site adı ile siteden yararlanılan tarih verilir.

- Eğer eser daha önce basılı halde yayınlanmamışsa, varsa yazarın soyadı ve adı, eser adı, sonra 'çevrimiçi' ibaresi ile eserin yer aldığı elektronik kaynağın site adı ve siteden yararlanılan tarih verilir.

**l.** Cilt, Basım, Baskı ve Yayım Bilgisi: Dipnotlarda, yazar soyadı ve adı, eser adı, çeviren, çizen, hazırlayan kişilerin adlarından sonra, sıraya uygun biçimde (cilt sayısı, basım sayısı, baskı sayısı, seri adı, yayın yeri, yayınevi, yayın tarihi) verilir.

- Cilt bilgisi: Yukarıda belirtilen cilt bilgisi, genel olarak atıf yapılan kitaplar için geçerlidir. Bir kitap, sadece bir ciltten ibaretse, cilt bilgisi verilmez. Kitap birden fazla cilt halinde yayımlanmışsa, bu durumda, kitabın kaç ciltten oluştuğu, örneğin 4 c. şeklinde belirtilir. Cilt sayısından sonra virgöl konur ve eğer varsa basım ve baskı sayıları verilir.

- Basım, baskı bilgisi: Atıfta bulunulan eser ilk basım (edition) ise, dipnotta basım



sayısı belirtilmez. Ancak eserin, 2. veya daha sonraki basımlarından yararlanıldıysa, o zaman basım sayısı, 2. bs., 3. bs. şeklinde belirtilir.

Atıf yapılan eserin basım sayısının yanı sıra, baskı (print, printing) sayısı da mevcutsa, bu sayı da, basım bilgisinden sonra virgöl konarak gösterilir. Örneğin, 3. bs., 12. bsk. gibi.

- Yayım bilgisi: Bu bilgi, atıf yapılan eserin yayım yeri, eseri yayımlayan kuruluş ve eserin yayım tarihinden oluşur. (İstanbul, Remzi Kitabevi, 1999 gibi) Yayım yeri ile yayımcı kuruluş arasına virgöl konur.

Atıfta bulunulan eserde yayım yeri yoksa, bu durum ‘y.y.’ (yayım yeri yok) kısaltmasıyla, yayımcı kuruluşun adı yoksa, yine ‘y.y.’ (yayımcı yok) kısaltmasıyla ve yayım tarihi belirtilmemişse ‘t.y.’ (tarih yok) kısaltmasıyla gösterilir.

Eserin iç kapağında yayım tarihi belirtilmemişse, ancak iç kapağın arkasında copyright tarihi (© sembolünden sonra verilen tarih) gösterilmişse, o zaman bu tarih, dipnotta yayım tarihi olarak verilir.

- Cilt ve Sayfa Numaraları: Dipnotlarda, kitap, süreli yayım, ansiklopedi, tez gibi eserlerin hangi cildinden alıntı yapıldığını göstermek için, ilgili cilt numarası büyük Romen rakamıyla verilir. Bundan sonra virgöl konur ve hemen ardından alıntı yapılan sayı, virgöl, yayım yılı, virgöl, ilgili sayfa veya sayfaların numarası verilir. (Örnek: C:IV, No:4, 1995, s.1 gibi)

**m.** Arşiv Belgelerine Yapılan Atıflar: Bu tür atıflar için verilen dipnotlarda, belgenin mahiyetini bildiren açıklama, belge tarihi, arşiv ve varsa dosya numaraları belirtilir.

**n.** Gazete Makaleleri veya Haberlerine Yapılan Atıflar: Gazete makaleleri ve haberlerine yapılan atıflarda, süreli yayım makaleleri için belirtilen kurallar uygulanır. Ancak, her iki durumda da, makale veya haber başlığından sonra, ilgili gazetenin adı, günü, ayı, yılı ve sayfası belirtilir.

**o.** Latin ve Eski Yunanca klasik eserlere yapılan atıflarda, eser adları cilt numaraları küçük Romen rakamlarıyla, bölümleri ve sayfa numaraları ise Arap rakamlarıyla gösterilir. 2.3. Dipnotlarla İlgili Diğer Kurallar Referans dipnotlarında, aynı kaynağa ikinci veya daha fazla atıfta bulunulması gerektiğinde, bibliyografik bilgiler, aşağıdaki sırayla ve kısaltılarak uygulanır: Yazarın soyadı, virgöl, eserin uygun biçimde kısaltılmış adı, virgöl, sayfa numarası. Bu konuda aşağıdaki listede verilen uluslararası ve Türkçe kısaltmalardan bir tanesi tercih edilmeli; tercih edilen kısaltma yöntemi tezin

bütününde uygulanmalıdır.

### **Örnek:**

#### **a. Bir Esere İlk Başvuru:**

Deliduman, Seyithan, İflas Tasfiyesinde Alacaklar Toplanması, Ankara 2002, s.63.

#### **b. Aynı Esere Sonraki Başvurular:**

- Bir eser ilk kez dipnotta gösterildikten sonra araya başka bir esere ait dipnot girmeden, yeniden aynı eserin bu kez başka bir sayfasının dipnotta gösterilmesi durumu:

<sup>1</sup>Ertek, Tümay, Temel Ekonomi (Basından Örneklerle), İstanbul, Beta Yayınları, 2006, s. 20.

<sup>2</sup>Ertek, Temel Ekonomi (eserin adının kısaltılmış hali), s. 94.

- Bir eser ilk kez dipnotta gösterildikten sonra araya başka bir esere ait dipnot girmeden, yeniden aynı eserin aynı sayfasının dipnotta gösterilmesi durumu:

<sup>1</sup>Ertek, Tümay, Temel Ekonomi (Basından Örneklerle), İstanbul, Beta Yayınları, 2006, s. 96.

<sup>2</sup>Ertek, Temel Ekonomi(eserin adının kısaltılmış hali), s.96.

a. Bir eser ilk kez dipnotta gösterildikten sonra araya başka bir esere ait dipnot/lar girdikten sonra, yeniden aynı esere ait bir sayfanın dipnotta gösterilmesi durumu:

1 Bağırkan, Şemsettin, Demografinin Temelleri, Türkiye'nin Demografik Yapısı, Uluslararası Demografi, İstanbul, Set Yayınları, 2003.

<sup>2</sup>Ergenekon, Çağatay, Emekliliğin Finansmanı, İstanbul, TÜGİAD Yayınları, s. 125.

<sup>3</sup>Bağırkan, Demografinin Temelleri (eserin kısaltılmış adı), s. 54.

#### **c. Soyadı Aynı Olan Birden Çok Yazar Olması:**

<sup>5</sup>Güran, Tefvik, 19. Yüzyıl Osmanlı Tarımı Üzerine Araştırmalar, İstanbul, Eren Yayıncılık, 1998, s. 91.

<sup>11</sup>Güran, Nevzat, Döviz Kuru Sistemleri ve Ekonomik Denge, İzmir, Dokuz Eylül Üniversitesi Yayınları, 1987, s. 62.

#### **d. Aynı Yazarın Birden Çok Eserinin Olması:**

<sup>5</sup>Seyidoğlu, Halil, Bilimsel Araştırma ve Yazma El Kitabı, 7. bs., İstanbul, Güzem Yayınları, 1997.

<sup>9</sup>Seyidoğlu, Halil, Uluslararası İktisat Teori, Politika ve Uygulama, İstanbul, Beta Basım-Yayım, 1999, s. 25.

<sup>12</sup>Seyidoğlu, Bilimsel Araştırma ve Yazma (eserin adının kısaltılmış hali), s. 32.

### **e. Özel Dipnotu Örnekleri:**

#### **- Tek Yazar:**

<sup>1</sup>Türkey, Orhan, Mikro İktisat Teorisi, 9. bs., Ankara, İmaj Yayıncılık, 2000, s. 44.

#### **- İki Yazar:**

<sup>1</sup>Eğilmaz, Mahfi / Kumcu, Ercan, Ekonomi Politikası: Teori ve Türkiye Ekonomisi, İstanbul, Remzi Kitabevi, 8. bs., 2004, s. 151.

#### **- Üç Yazarlı:**

<sup>1</sup>İşgüden, Tamer / Ercan, Fuat / Türkey, Mehmet, Gelişme İktisadı: Kuram-Eleştiri Yorum, İstanbul, Beta Yayınları, 1995, s. 20.

#### **- Üçten Fazla Yazar:**

<sup>1</sup>İlhan, Cemalcılar / İşgüden, Tamer / Ercan, Fuat / Türkey, Mehmet., İşletmecilik Bilgisi, Eskişehir, Anadolu Üniversitesi Yayınları, 2000, s. 75.

#### **- Yazar Olarak Kurum:**

<sup>1</sup>İKV, Kopenhag Ekonomik Kriterleri ve Türkiye, İstanbul, 2005, s. 6.

#### **- Yazar Adı Yoksa:**

<sup>1</sup>Avrupa' da Dil Öğrenimi, Avrupa, Aralık, 1978, s. 15.

#### **- Derleyen:**

<sup>1</sup>Berk, Metin / Görün, Fikret / İlkin, Selim (der.), İktisadi Kalkınma, Seçme Yazılar, Ankara, ODTÜ Yayınları, 1996, s. 64.

#### **- Süreli Yayınlar (Makale):**

<sup>1</sup>Alkın, Kerem, “Dünya Ekonomisi Büyüme İçin Umutlu Olsa da Endişeler Hemen Giderilemiyor”, İktisat Dergisi, Y. 5, S. 55 (Ağustos 2007), s. 34.

#### **- Edite Edilen Kitapta Makale:**

<sup>1</sup>Yentürk, Nurhan, “Türkiye’de Uygulanan İktisat Politikalarının İhracatın İthalata Bağımlılığı Üzerindeki Etkileri: Girdi-Çıktı Tekniği ile Bir İnceleme”, Gülten Kazgan’a Armağan, der. Hilâl Akgül ve Fahri Aral, İstanbul, İstanbul Bilgi Üniversitesi Yayınları, 2004, s. 422.

#### **- Kongre vb. Bildirileri:**

<sup>1</sup>Doğruel, Suut, “AB ile Gümrük Birliği’nin Beklenen ve Beklenmeyen Etkileri”, 6. Ulusal Lisansüstü Eğitim Kongresi, ODTÜ, Ankara, 17-19 Kasım 1999, s. 32.

#### **- Raporlar:**

<sup>1</sup>İSO, Türkiye Ekonomisi 2007, İstanbul, 2007, s. 3.

#### **- Kişisel Görüşme:**

<sup>1</sup>Bell, George, Kişisel Görüşme, 2002.

#### **- Gazeteler:**

<sup>1</sup>Finansal Forum, 25.08.2002, s. 7.

<sup>2</sup>Alkın, Kerem, “Aşırı Büyümeden Korkan Çin’den Balon Operasyonu”, İstanbul Ticaret Gazetesi, Y. 51,

S. 2461, 08.06.2007, s. 2.

**- Yayınlanmamış Tezler:**

<sup>1</sup>Gür, Betül, “Global Tarım Politikalarının Gelişmekte Olan Ülkelere Etkisi ve Türkiye Örneği”, (MÜ Lisansüstü Eğitim Enstitüsü İktisat Anabilim Dalı İktisat Politikası Bilim Dalı Yayınlanmamış Doktora Tezi), İstanbul, 2004, s. 60.

**- Ansiklopedi :**

<sup>1</sup>Bohannon, Paul, “Law and Legal Institutions,” International Encyclopedia of Social Sciences, Vol.IX, ed. by. David L. Shils, W. Place, McMillan and Free Press, 1968, pp. 73-77.

**- Sözlükler:**

<sup>1</sup>Ansiklopedik Ekonomi Sözlüğü, İstanbul, Dünya Yayınları, 1987.

<sup>2</sup>Seyidoğlu, Halil, Ekonomik Terimler Ansiklopedik Sözlük, 3. bs., İstanbul, Güzem Yayıncılık, 2002.

**- Mahkeme Kararları:**

<sup>1</sup>Anayasa Mahkemesi'nin 10.5.2001 tarih ve E. 2001-24, K.2001-33 sayılı kararı (Anayasa Mahkemesi Kararlar Dergisi, S.5, s. 400).

<sup>2</sup>Yargıtay H.G.K. 19.5.1963.E. 4-39, K.59 (Adalet Dergisi, Mart-Nisan 1964), s. 3.

**- Tıpkı Basımlar:**

<sup>1</sup>Kaşgarlı Mahmut, Divan-ı Lügat-it Türk, 1047, Tıpkıbasım, Ankara, TDK Yayını, 1941, s.140.

**- Bir Kitaba Başka Bir Yazarın Önsözü:**

<sup>1</sup> Kaplan, Mehmet, Türkçülüğün Esasları'na Önsöz, 1000 Temel Eser Dizisi, İstanbul, MEB Yayınları, 1970, ss. iii-v.

**- Açılış Konuşmaları, Demeçler ve Kişisel Görüşmeler:**

<sup>1</sup>Sanayi ve Teknoloji Bakanı Orhan Alp'in Ticaret Bakanlığı ve UNIDO tarafından düzenlenen, “Sanayi Ürünleri İhracatının Geliştirilmesi” konulu semineri açılış konuşması, Ankara, 4 Aralık 1978.

**- Tutanaklar:**

<sup>1</sup>TBMM Tutanak Dergisi, Dönem 15, Toplantı 2, C.18 (Mayıs 1967), s. 245.

**- İnternet Belgelerinden Yararlanma:**

<sup>1</sup>Hill, John, “International Marketing”, Marketing Review, 1996, Vol.2, No.3, (Çevrimiçi) <http://www.marketing.org/hpertext/DataSource/Hill.html> (Erişim Tarihi: 25.01.2006), s. 5.

<sup>2</sup> Crowley, Bill / Brace, Bill, "A Choice of Futures: Is It Libraries Versus Information?", (Çevrimiçi) <http://www.epnet.com/ehost>, (Erişim Tarihi: 30.03.2000), par. 3.

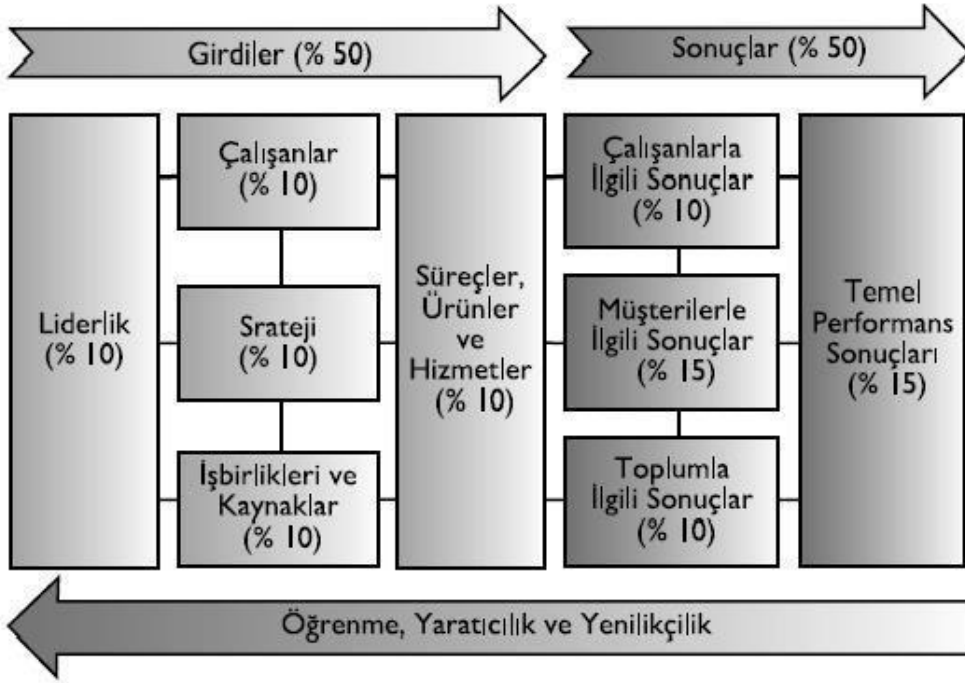
## EK 17: Metin İçinde Şekil/Tablo Gösterme

**Formül:** Metin + (1 Enter boşluk [12 pt]) + Şekil + Şekil yazısı (ortalanmış) + Kaynak (ortalanmış) + (1 Enter boşluk [12 pt]) + Metine devam

### Örnek:

İşte EFQM Mükemmellik Modeli' nin çalışma prensibi, temel ölçütler bağlamında bu şekilde özetlenebilir. Mükemmellik ölçütlerinin model içindeki yeri ve ağırlıkları Şekil 1'de görülmektedir.

(1 Enter boşluk [12 pt])



Şekil 1. EFQM Mükemmellik Modeli

**Kaynak:** KalDer, 2011: 31.

(1 Enter boşluk [12 pt])

Şekil 1 incelendiğinde ölçütlerin ilk olarak girdiler ve sonuçlar olmak üzere iki temel kategoriye ayrıldıkları gözlemlenmektedir.

## **EK 18: Proje Tamamlama Aşamasına Gelen Öğrencilerin Yapması Gerekenler**

Tezsiz yüksek lisans programında eğitim alan bir öğrenci, elde ettiği sonuçları Senato tarafından belirlenen yazım kurallarına uygun biçimde yazar.

### **1. Danışmanı tarafından Proje İntihal Programında taranır. Proje intihal oranı alıntılar hariç % 30' nin üzerinde olmamalıdır.**

#### **a) İntihal oranı %30'un üzerinde çıkarsa**

Öğrenci projesinde intihal çıkan yerleri düzenleyerek tekrar intihal programında taranması için danışmanına gönderir. Tekrar %30 'un üzerinde çıkarsa; öğrenci tekrar düzenleme yapmaya devam eder. Bu işlem intihal oranı %30'un altına ininceye kadar devam eder.

#### **b) İntihal oranı %30'un altında çıkarsa**

Öğrenci Danışmanından intihal raporunu alır ve Enstitü'ye teslim eder.

### **2. Enstitüye Projenin Teslimi Aşamasında**

a) Enstitü ve danışmanı tarafından istenen düzenlemeleri ve düzeltmeleri yapan öğrenci; projenin ciltlenmiş iki kopyası ile Enstitüye teslim eder.

b) Projesi şekil yönünden uygun bulunan yüksek lisans öğrencisine Tezsiz yüksek lisans diploması hazırlanır.

### **3. Enstitüye Teslim Edilecek Evraklar**

a) 2 Adet Proje (kitap haline getirilmiş haliyle)

b) 1 Adet CD (pdf + word dosyası yüklenmiş haliyle)

c) 1 Adet İntihal Raporu (Danışmandan alınacak)

d) Yemin/İzin Metni

e) Tez-Proje Veri Giriş ve Paylaşım Formu

f) Dönem Projesi Değerlendirme Formu

g) Bitirme Projesi Teslim Formu

## **EK 19: Tez Savunması Aşamasına Gelen Öğrencilerin Yapması Gerekenler**

Tezli yüksek lisans programında eğitim alan bir öğrenci, elde ettiği sonuçları Senato tarafından belirlenen yazım kurallarına uygun biçimde yazar ve tezini jüri önünde sözlü olarak savunur.

### **1. Danışmanı tarafından Tez İntihal Programında taranır. Tez intihal oranı alıntılar hariç % 20' nin üzerinde olmamalıdır.**

#### **a) İntihal oranı %20'nin üzerinde çıkarsa**

Öğrenci tezinde intihal çıkan yerleri düzenleyerek tekrar intihal programında taranması için danışmanına gönderir. Tekrar %20 'nin üzerinde çıkarsa; öğrenci tekrar düzenleme yapmaya devam eder. Bu işlem intihal oranı %20'nin altına ininceye kadar devam eder.

#### **b) İntihal oranı %20'nin altında çıkarsa**

Öğrenci Danışmanından intihal raporunu alır. **“Tez Çalışması İntihal Formu”** nu doldurup danışmanına imzalatarak Enstitüye teslim eder.

### **2. Öğrenci “Tez Teslimi Kontrol Formu”, “Tez Çalışması İntihal Formunu” doldurup; “İntihal Raporu” ile birlikte 1 adet tezini Enstitüye teslim eder.**

Tez Jürisi; birisi öğrencinin tez danışmanı ve en az biri diğer yükseköğretim kurumlarından olmak üzere en az üç öğretim üyesinden oluşur. Form, Jüri üyelerinin tez savunma günü/saati müsait olup olmadığı sorularak doldurulmalıdır. Tez danışmanı ve öğrenci tarafından Savunma günü, birkaç gün öncesinden jüri üyelerine hatırlatılmalıdır.

### **3. Tez Jürisi belirlenen öğrenci, tezini dağıtır**

Öğrenci, 5 adet tezini Tez Jüri Teslim Tutanağı ile Jüri üyelerine dağıtır.

### **4. Öğrenci Tez Savunma günü Enstitüden, gerekli formları alır.**

### **5. Tez Savunması sonrasında;**

#### **a) Jüri tarafından tezi başarılı bulunursa:**

Öğrenci **“Tez Sınavı Tutanak Formu”**, **“Tez Teslim Formu”**, **“Tez-Proje Veri Giriş Paylaşım Formu”**, **“Yemin Metni”** ve **“3 nüsha Jüri Değerlendirme Formu’ nu”** Enstitüye teslim eder. İlgili evraklar incelenip, jüri üyeleri tarafından imzalanır.

#### **b) Jüri tarafından tez düzeltme alırsa**

Öğrenci “**Tez Sınavı Tutanak Formu**” nu ve “**3 nüsha Jüri Değerlendirme Formu**” ‘nu Enstitüye teslim eder. Tezi hakkında düzeltme kararı verilen öğrenci en geç üç ay içinde düzeltmeleri yapılan tezi aynı jüri önünde yeniden savunur. Savunma öncesinde öğrenci, Enstitüden Tez savunması ile ilgili yeniden düzenlenen evraklarını teslim alır. Bu savunma sonunda da başarısız bulunarak tezi kabul edilmeyen öğrencinin ilişkisi kesilir. Öğrenci, Tez savunması için yeniden düzenlenen evraklarını Enstitüye teslim eder.

**c) Jüri tarafından tezi başarısız bulunursa**

Tezi başarısız bulunarak reddedilen öğrencinin ilişkisi kesilir. Tezi reddedilen öğrencinin talepte bulunması halinde, tezsiz yüksek lisans programının ders kredi yükü, proje yazımı ve benzeri gereklerini yerine getirmiş olmak kaydıyla kendisine tezsiz yüksek lisans diploması verilir. Öğrenci, Tez savunması için düzenlenen evraklarını Enstitüye teslim eder.

**6. Enstitüye Tezin Teslimi Aşamasında**

a) Enstitü ve Jüri tarafından istenen düzenlemeleri ve düzeltmeleri yapan öğrenci; tüm formlar ile birlikte Yüksek Lisans tezinin ciltlenmiş üç kopyasını tez sınavına giriş tarihinden itibaren bir ay içinde Enstitüye teslim eder.

b) Tezi şekil yönünden uygun bulunan yüksek lisans öğrencisine tezli yüksek lisans diploması hazırlanır.

c) Enstitü yönetim kurulu talep halinde teslim süresini en fazla bir ay daha uzatabilir. Bu koşulları yerine getirmeyen öğrenci koşulları yerine getirinceye kadar diplomasını alamaz, öğrencilik haklarından yararlanamaz ve azami süresinin dolması halinde ilişkisi kesilir.

**7. Enstitüye Teslim Edilecek Tüm Evraklar**

- a) 3 Adet Tez (kitap haline getirilmiş haliyle)
- b) 3 Adet CD (pdf + word dosyası yüklenmiş haliyle)
- c) 1 Adet YÖK Tez Veri Giriş Formu (çıktısı alınmış ve imzalanmış haliyle)
- d) İntihal Raporu (Öğrenci danışmanından alır.)
- e) İntihal Formu
- f) Tez Teslimi Kontrol Formu



- g) Tez Teslim Formu (Jüri Üyeleri için)**
- h) Tez Teslim Formu**
- i) Tez Sınavı Tutanak Formu**
- i) Tez-Proje Veri Giriş Paylaşım Formu**
- j) Yemin/İzin Metni**
- k) Jüri Değerlendirme Formu (3 Nüsha-Her Bir Jüri Üyesi için 1 Adet)**

## EK 20: Tez Çalışması İntihal Formu

### ANTALYA BİLİM ÜNİVERSİTESİ YÜKSEK LİSANS/DOKTORA TEZ ÇALIŞMASI İNTİHAL RAPORU FORMU MASTER / PhD DISSERTATION PLAGIARISM REPORT FORM

### ANTALYA BİLİM ÜNİVERSİTESİ LİSANSÜSTÜ EĞİTİM ENSTİTÜSÜ MÜDÜRLÜĞÜNE TO THE DIRECTORATE OF INSTITUTE OF POSTGRADUATE EDUCATION

Tarih / Date: .../.../.....

Tez Başlığı/ Konusu:  
Thesis Title / Subject

.....  
.....  
.....

Yukarıda başlığı/konusu gösterilen tez çalışmamın kapak sayfası, giriş, ana bölümler ve sonuç kısımlarından oluşan toplam ..... sayfalık kısmına ilişkin, ...../...../..... tarihinde şahsım/tez danışmanım tarafından.....adlı intihal tespit programından aşağıda belirtilen filtrelemeler uygulanarak alınmış olan orijinallik raporuna göre, tezimin benzerlik oranı alıntılar dahil % ..... 'dur. (Benzerlik oranı; alıntılar hariç % 20'nin üzerindeyse açıklama gerekmektedir).

According to the originality report taken from the plagiarism detection program named by....., applying the following filtering by myself / thesis advisor on the date of .... / .... / ....., related to total ..... pages of my thesis which is title / subject is shown above, consisting of title page, cover page, introduction, main chapters and conclusion, the similarity rate of my thesis is % ..... including the citations. (An explanation is required if the similarity rate is over 20% excluding quotations).

Uygulanan filtrelemeler / Applied filtrations:

- Kaynakça hariç / Bibliography excluded
- Alıntılar dahil / Quotations included
- 5 kelimedenden daha az örtüşme içeren metin kısımları hariç / Except for parts of text containing less than 5 words of overlap

Açıklamalar / Explanations

.....  
.....

..... Antalya Bilim Üniversitesi ..... adlı intihal tespit programı sonucunda; azami benzerlik oranlarına göre tez çalışmamın herhangi bir intihal içermediğini; aksinin tespit edileceği muhtemel durumda doğabilecek her türlü hukuki sorumluluğu kabul ettiğimi ve yukarıda vermiş olduğum bilgilerin doğru olduğunu beyan ederim. / I declare that; As a result of the plagiarism detection program named by..... in Antalya Bilim University, according to the maximum similarity rates, my thesis study does not include any plagiarism, I accept all kinds of legal responsibilities that may arise in the probable situation where otherwise will be detected and the information I have given above is correct.

Gereğini saygılarımla arz ederim / I kindly submit for your approval

Tarih ve İmza / Date and Signature

**Adı Soyadı / Name**

**Surname:**

**Öğrenci No / Student**

**Number:**

**Anabilim Dalı /**

**Department:**

**Programı /**

**Program:**

**Statüsü / Status:**

Y.Lisans / Master

Doktora / PhD

---

**DANIŞMAN ONAYI / ADVISOR APPROVAL**

**UYGUNDUR / APPROVED**

(Ünvan, Ad Soyad, İmza / Title, Name Surname, Signature)

**EK 21: Tez Teslim Formu**

<b>Öğrenci Bilgileri</b> <i>Student Information</i>			
<b>Enstitü Anabilim Dalı- Programı</b> <i>Department- Program</i>			
<b>Kayıt Olduğu Eğitim Öğretim Yılı:</b> <i>Academic Year of First Registration</i>		<b>Yarıyılı:</b> <b>Bahar</b> <input type="checkbox"/>	<b>Güz</b> <input type="checkbox"/>
		<i>Term:</i> <i>Spring</i>	<i>Fall</i>
<b>Adı-Soyadı – Numarası</b> <i>Full Name – Student ID No</i>			
<b>Tez Dili</b> <i>Thesis Language</i>		<b>Türkçe</b> <input type="checkbox"/> <i>Turkish</i>	<b>İngilizce</b> <input type="checkbox"/> <i>English</i>
<b>Tezin Orjinal Başlığı</b> <i>Original Title of the Thesis</i>			
<b>Başlığın Çevirisi*</b> <i>Translation of the Title</i>			
<b>Tez Teslim Durumu</b> <i>Thesis Submission Status</i>		<b>İlk Teslim</b> <i>First Submission</i> <input type="checkbox"/> <b>Son Teslim (Düzeltilme alındıktan sonraki ilk 3 ay içerisinde)</b> <input type="checkbox"/> <i>Last Submission (within the first 3 months after correction) requirement</i>	
<b>Tezden Üretilmiş Yayınlar</b> <i>Publications from Thesis</i>			
<b>Yayın şartı yoktur.</b> <input type="checkbox"/> <i>There is no publication requirement.</i>		<b>Yayın şartı vardır.</b> <input type="checkbox"/> <i>Publication is required.</i>	
<b>Yayın Türü</b> <i>Publication Type</i>	<b>Uluslararası Makale</b> <i>International Article</i>		
	<b>Sayısı (...)</b> <i>Number</i>		
	<b>İndeks</b> <i>Index</i>	<b>(SCI, SCI-E, SSCI, AHCI vb.)</b>	
<b>Yayın Türü</b> <i>Publication Type</i>	<b>BAP Projesi</b> <i>BAP Project</i>	<b>TÜBİTAK Projesi</b> <i>TÜBİTAK Project</i>	<b>Diğer (...)</b> <i>Other</i>
	<b>Sayısı (...)</b> <i>Number</i>	<b>Sayısı (...)</b> <i>Number</i>	<b>Sayısı (...)</b> <i>Number</i>
	<b>Ulusal Makale</b> <i>National Article</i>	<b>Ulusal Bildiri</b> <i>National Notice</i>	<b>Uluslararası Bildiri</b> <i>International Notice</i>

	Sayısı (...) <i>Number</i>	Sayısı (...) <i>Number</i>	Sayısı (...) <i>Number</i>
<b>Tez ile İlgili Yayın Açıklamaları (İki Yayından fazla ise aşağıya doğru arttırılabilir.)</b> <i>Details of Publications from Thesis (The table may be extended for more than two entries)</i>			
<b>1. Yayının Publication 1</b>	<b>Başlığı</b> <i>Title</i>		
	<b>Yazarları</b> <i>Authors</i>		
	<b>Yayımlandığı dergi, sayı, no, sayfa numarası,</b> <i>Issue, number and page number of the journal it was published in</i>		
	<b>Yıl</b> <i>Year</i>		
<b>2.</b>	<b>Başlığı</b> <i>Title</i>		
	<b>Yazarları</b> <i>Authors</i>		
	<b>Yayımlandığı dergi, sayı, no, sayfa numarası</b> <i>Issue, number and page number of the journal it was published in</i>		
	<b>Yıl</b> <i>Year</i>		
<p><b>Üç adet yüksek lisans tezim ilişiktir. Sınav sürecinin başlatılmasını saygılarımla arz ederim.</b>  <i>Please find three copies of my thesis attached. I request that the examination procedure start.</i></p> <p style="text-align: right;"><b>Öğrencinin imzası</b> <i>Student's signature</i></p>			
<p><b>Danışmanı olduğum öğrenci, yüksek lisans tezini teslim edebilir ve tez jüri önünde sunulabilir. Yukarıda belirtilen yayınların teslim edilen tezden üretildiğini beyan ederim. Öğrenci, tâbi olduğu senato esaslarında belirtilen yayın şartlarını sağlamıştır.</b>  <i>The student of whom I am the advisor may submit their thesis and present it to the jury members. I confirm that the above-mentioned publications are from the thesis being submitted. The student meets the requirements of the Senate Regulations that s/he is subject to.</i></p>			

<b>Danışman</b> <i>Advisor</i>	<b>Unvanı, Adı-Soyadı</b> <i>Title, Full Name</i>	<b>Tarih İmza</b> <i>Date Signature</i>	
-----------------------------------	--	--	--

Form No: LE-FR-0022 Yayın Tarihi:03.05.2018 Değ.No:0 Değ. Tarihi:-

**EK 22: Yemin/İzin Metni**

## **Yüksek Lisans Tezi / Tezsiz Yüksek Lisans Dönem Projesi olarak sunduğum**

“.....”  
adlı çalışmamın, tarafımdan, akademik kurallara ve etik değerlere uygun olarak yazıldığını ve yararlandığım eserlerin kaynakçada gösterilenlerden oluştuğunu, bunlara atıf yapılarak yararlanılmış olduğunu belirtir ve bunu onurumla doğrularım.

Projemin/Tezimin tamamının veya bir bölümünün, Antalya Bilim Üniversitesi web sitesinde, Kütüphane ve Dökümantasyon Birimi arşivlerinde, her hangi bir ücret talep etmeksizin yayınlanmasını onaylıyorum.

Projemin/Tezimin tamamı her yerden erişime açılabilir.

Projemin/Tezimin sadece Antalya Bilim Üniversitesi yerleşkelerinden erişime açılabilir.

Projemin/Tezimin bir yıl süreyle erişime açılmasını istemiyorum. Bu sürenin sonunda uzatma için başvuruda bulunmadığım takdirde, projemin tamamı her yerden erişime açılabilir.

**I hereby declare that this master's thesis/non-thesis master's term project titled as**

“.....”  
has been written by myself in accordance with the academic rules and ethical conduct. I also declare that all materials used in this thesis consist of the mentioned resources in the reference list. I verify all these with my honour.

I approve that my full – Thesis/Project or a part of it can be published on the university website, in archives of the Library and Documentation Department of Antalya Bilim University without any charge.

My Thesis/Project can be opened and accessed everywhere.

My Thesis/Project can be opened and accessed just in Antalya Bilim University.

I do not let My Thesis/Project be opened or accessed during the following one year. My Thesis/Project can be opened and accessed everywhere in the case of not applying for extension

**Tarih/ Date .../.../.....**

**Adı Soyadı/ Full Name**

**İmza/ Signature**

## EK 23: Tez/Proje Veri Giriş ve Paylaşım Formu

Enstitü tarafından onaylanan lisansüstü tezimin/projemin tamamını veya herhangi bir kısmını, basılı (kağıt) ve elektronik formatta arşivleme ve aşağıda verilen koşullarla kullanıma açma iznini Antalya Bilim Üniversitesi'ne verdiğimi bildiririm. Bu izinle Üniversiteye verilen kullanım hakları dışındaki tüm fikri mülkiyet haklarım bende kalacak, tezimin tamamının ya da bir bölümünün gelecekteki çalışmalarda (makale, kitap, lisans ve patent vb.) kullanım hakları bana ait olacaktır.

Tezin kendi orijinal çalışmam olduğunu, başkalarının haklarını ihlal etmediğimi ve tezimin tek yetkili sahibi olduğumu beyan ve taahhüt ederim. Tezimde yer alan telif hakkı bulunan ve sahiplerinden yazılı izin alınarak kullanılması zorunlu metinlerin yazılı izin alınarak kullandığımı ve istenildiğinde suretlerini Üniversiteye teslim etmeyi taahhüt ederim.

Yükseköğretim Kurulu tarafından yayınlanan **“Lisansüstü Tezlerin Elektronik Ortamda Toplanması, Düzenlenmesi ve Erişime Açılmasına İlişkin Yönerge”** kapsamında tezim aşağıda belirtilen koşullar haricince YÖK Ulusal Tez Merkezi / Antalya Bilim Üniversite Açık Erişim Sisteminde erişime açılır.

- Enstitü/Fakülte yönetim kurulu kararı ile tezimin erişime açılması mezuniyet tarihimden itibaren 2 yıl ertelenmiştir (1).
- Enstitü/Fakülte yönetim kurulunun gerekçeli kararı ile tezimin erişime açılması mezuniyet tarihimden itibaren ... ay ertelenmiştir (2).
- Tezimle ilgili gizlilik kararı verilmiştir (3).

*I hereby grant permission to Antalya Bilim University to archive my master's dissertation/project, which was approved by the Institute, in whole or in part, in print (paper) or in electronic format, provided that following conditions are met. With this permission, I reserve all intellectual property rights of the dissertation/project, except the right of use granted to the University, and rights to use the whole or a part of my dissertation in future works (articles, books, licenses, patents etc.).*

*I declare and undertake that my dissertation is completely my own work, that it is not in breach of any rights and that I am the sole owner of it. I also acknowledge that I received written permissions from relevant owners for any copyrighted materials or materials that require the owner's permission used in my work, and that I will submit a copy of them to the University if requested.*

*Within the scope of the, “Regulation on Collection and Organization of Master's Dissertations on the Electronic Environment, and Making Them Accessible for Public,” issued by the Higher Education Council, my dissertation can be made accessible on the YÖK National Thesis Centre / Antalya Bilim University Open Access System.*

- *In accordance with the decision of the Institute/Faculty Board, my dissertation will not be accessible for 2 years after my graduation (1)*
- *In accordance with the justified decision of the Institute/Faculty Board, my dissertation will not be accessible for ... months after my graduation (2)*
- *There is a confidentiality order regarding my dissertation (3).*

**Adı Soyadı Name Surname**

**İmza Signature**

**Tarih Date**



<b>Referans No</b> <i>Reference No</i>	
<b>Yazar Adı / Soyadı</b> <i>First and Last Name of the Author</i>	
<b>Uyruđu / T.C. Kimlik No</b> <i>Nationality – Identity No</i>	
<b>Telefon Numarası</b> <i>Phone Number</i>	
<b>E-mail</b>	
<b>Tezin/Projenin Dili</b> <i>Language of the Dissertation/Project</i>	
<b>Tezin/Projenin Özgün Adı</b> <i>The Original Name of the Dissertation/Project</i>	
<b>Tez/Proje Adının Tercümesi</b> <i>Translation of the Name of the Dissertation/Project</i>	
<b>Konu Başlıkları</b> <i>Titles</i>	
<b>Üniversite</b> <i>University</i>	
<b>Enstitü</b> <i>Institute</i>	
<b>Anabilim Dalı</b> <i>Department</i>	
<b>Bilim Dalı/Bölüm</b> <i>Field</i>	
<b>Tezin/Projenin Türü</b> <i>Dissertation/Project Type</i>	
<b>Yılı – Sayfa</b> <i>Year – Page</i>	
<b>Tez/Proje Danışmanları</b> <i>Dissertation/Project Advisors</i>	
<b>Dizin Terimleri</b> <i>Index Terms</i>	

## EK 24: Tez Sınavı Tutanak Formu

<b>1) Öğrenci Bilgileri / Information About the Student</b>			
<b>Adı Soyadı / Name Surname</b>			
<b>Öğrenci No / Student Number</b>			
<b>Program / Programme</b>			
<b>Statüsü / Status</b>	<b>Yüksek Lisans / Master</b>		<b>Doktora / Doctorate</b>
<b>2) Tez Bilgileri / Thesis Information</b>			
<b>Tez Danışmanı / Thesis Advisor</b>			
<b>Tez Konusu / Thesis Topic</b>			
<b>3) Tez Sınav Jürisi / Thesis Examination Jury</b>			
<b>Yukarıda adı belirtilen Enstitü Anabilim Dalımız öğrencisi tez çalışmalarını sonuçlandırmış ve jüri önünde tezini savunmuştur. Sınav tutanağı aşağıdadır.</b> <i>The student of the Department of the Institute that is mentioned above has finished his/her Thesis work and defended it in front of a Jury. Exam report is below.</i>			
<b>SINAV TUTANAĞI OFFICAL REPORT OF EXAM</b>			
<b>Jürimiz</b> .../.../..... <b>tarihinde</b> <b>toplanmış</b> <b>ve</b> <b>belirtilen</b> <b>öğrencinin</b> ..... ..... <b>konulu tezini incelemiş ve sözlü sınav sonunda OYBİRLİĞİ/ OYÇOKLUĞU ile</b> <b>aşağıdaki kararı almıştır.</b>			
<i>A Jury has been gathered on the date of .../.../..... Thesis of the mentioned student has been examined and decided by a majority of votes as a result of an oral examination.</i>			
<b>BAŞARILI - Succesfull</b>		<b>NOTBİLDİRİM GRADE REPORTING</b>	
<b>BAŞARISIZ - Unsuccesfull</b>		<b>Tez Derslerinin Kodu ve Sectionu</b>	<b>Notu Grade</b>
<b>DÜZELTME - Correction</b>			

**NOT: Düzeltme alan veya başarısız olan öğrenciler için jüri raporu eklenmelidir. Jüri raporunu tüm jüri üyeleri ve /veya yalnızca jüri başkanı imzalamalıdır.**

*The Jury report should be added for students who have made corrections or failed. The jury report must be signed by all members of the jury and / or the jury president only.*

<b>Tez Sınavı Jürisi</b> <i>Jury of Thesis Exam</i>	<b>Ünvanı</b> <i>Title</i>	<b>Adı</b> <b>Soya</b> <b>dı</b>	<b>İmza</b> <i>Signature</i>
<b>Başkan / President</b>			
<b>Üye / Member</b>			
<b>Üye / Member</b>			
<b>Üye / Member</b>			
<b>Üye / Member</b>			

**Yukarıda adı geçen öğrenci Sınav Tutanağı'nda belirtildiği üzere mezun olmaya HAK KAZANMIŞTIR /KAZANMAMIŞTIR. Gereğini rica ederim.**

*The student who is mentioned above has deserved graduation or the student is not entitled to graduation.  
I kindly submit for your information.*

**Saygılarımla/Sincerely**

**Tarih / Date :**

**Müdürü**

*Education*

**Lisansüstü Eğitim Enstitüsü Enstitü**

*Director of Institute of Postgraduate*

**EK 25: Dönem Projesi Değerlendirme Formu**

**T.C.**

**ANTALYA BİLİM ÜNİVERSİTESİ**

**LİSANSÜSTÜ EĞİTİM ENSTİTÜSÜ DÖNEM PROJESİ DEĞERLENDİRME FORMU**

**ÖĞRENCİ BİLGİLERİ**

NUMARASI, ADI, SOYADI : .....

PROGRAMI : .....

DANIŞMANI : .....

PROJE BAŞLIĞI : .....

SUNUM TARİHİ VE DÖNEMİ : ( ) Güz .... / .... / 20.. ( ) Bahar ... / ... / 20...

..... Enstitü Müdürlüğü'ne

Yukarıda adı, soyadı belirtilen tezsiz yüksek lisans öğrencisi

.....

.....başlıklı dönem projesini sunmuştur ve BAŞARILI / BAŞARISIZ / GİRMEDİ olarak değerlendirilmiştir.

DANIŞMAN ONAYI

(Ünvan, Adı, Soyadı, İmza)

ENSTİTÜ MÜDÜRÜ ONAYI

(Ünvan, Adı, Soyadı, İmza)

Form No: LE-FR-0027 Yayın Tarihi:03.05.2018 Değ.No:0 Değ. Tarihi:-


## EK 26: Bitirme Projesi Teslim Formu

 <b>ANTALYA BİLİM ÜNİVERSİTESİ</b>	<b>Lisansüstü Eğitim Enstitüsü</b> <b>Institute of Postgraduate Education</b> <b>Bitirme Projesi Teslim Formu</b> <b>Graduation Project Submission Form</b>
---	--

Öğrenci/Student	
Anabilim Dalı/Department	
Programı/Program	
Eğitim Dili/Language	<i>Türkçe</i> <input type="checkbox"/> <i>English</i> <input type="checkbox"/>
Numarası/Number	
Adı-Soyadı/ Name-Surname	
Tel / E-mail	
Proje Başlığı/Project Title :	
Tamamlamış olduğum “Bitirme Projesi” iki (2) nüsha halinde ekte sunulmaktadır. Saygılarımla arz ederim. <i>Two copies of the graduation project that I have completed are attached. I kindly submit for your information.</i>	
Tarih / İmza <i>Date/Signature</i>	
<b>UYGUNDUR</b> <b>APPROPRIATE</b>	
Bitirme Projesi Danışmanı Ünvanı, Adı-Soyadı Project advisor Title, Name-Surname	
Tarih / İmza <i>Date/ Signature</i>	
<b>UYGUNDUR</b> <b>APPROPRIATE</b>	
Enstitü Müdürü Ünvanı, Adı-Soyadı Director of Institute of Postgraduate Education, Title, Name-Surname	
Tarih / İmza <i>Date / Signature</i>	

Form No: LE-FR-0006 Yayın Tarihi:03.05.2018 Değ.No:0 Değ. Tarihi:-

## EK 27: Tez Teslimi Kontrol Formu

 <b>ANTALYA BİLİM ÜNİVERSİTESİ</b>		<b>Lisansüstü Eğitim Enstitüsü</b> <b>Institute of Postgraduate Education</b> <b>TEZ TESLİMİ KONTROL FORMU</b> <b>THESIS SUBMISSION FORM</b>	
<p>Bu form, ciltlenmiş tezin teslimi öncesinde doldurulup, danışman ve öğrenci tarafından imzalandıktan sonra tezle birlikte Fen Bilimleri Enstitüsü'ne teslim edilecektir. Formda "Hayır" şıkkı işaretlenmiş olması durumunda veya tez teslimi sonrası Enstitümüzce yapılacak kontrollerde hata tespit edilmesi durumunda tez iade edilecektir. <i>This form is to be submitted to the Institute of Science prior to the submission of the hard bound copy having been signed both by the thesis supervisor and the student. If the "No" option has been ticked or some problematic parts have been identified by the institute the thesis will not be accepted.</i></p>			
Aşağıdaki cümleler için uygun seçeneği işaretleyiniz. / Tick either "Yes" or "No" as a response to the statements below.		EVET/ <i>Yes</i>	HAYIR/ <i>No</i>
<b>A.</b>	<b>BASILI OLARAK TESLİM EDİLEN KISIMLA İLGİLİ / Regarding the Hard Copy</b>		
1	Tez Veri Girişi ve Paylaşım Formu doldurularak eklendi mi? / Have the thesis data analysis and publication form been filled in and attached		
<b>B.</b>	<b>DVD (KOMPAKT DİSK) DE TESLİM EDİLEN KISIMLA İLGİLİ / Regarding the Digital Copy</b>		
1	Tez, Enstitü tez yazım kılavuzuna uygun olarak yazılmıştır. <i>The thesis has been written in accordance with the thesis preparation manual provided by the institute</i>		
2	Tez başlığında kısaltma kullanılmamıştır. <i>The title doesn't contain any abbreviations.</i>		
3	Tez Onay sayfası içerir. <i>The submitted thesis contains the thesis approval page</i>		
4	Tezler kağıdın tek yüzüne yazdırılmıştır. <i>The thesis has been printed in one sided form.</i>		
5	Tezin cilt kapağı ve iç kapağında tarih tezin kabul edildiği savunma sınavı tarihine göre yazılmıştır. (Örneğin tez 10.07.2018 tarihinde yapılan sınavda kabul edilmiş ise "Temmuz 2018" şeklinde yazılmalıdır.) <i>The dates on the binding cover and the inner cover have been written according to the assigned thesis defense date</i>		

6	Sayfanın üstünden 3.0 cm., altından 2.5 cm., solundan 3.5 cm., sağından 2.5 cm. boşluk bırakılmıştır. / <i>The margins must be as follows; top margin; 3.0 cm, the bottom margin; 2.5 cm., left margin; 3.5 cm, right margin 2.5 cm.</i>		
7	Paragraf satır aralıkları 1.5 olarak yapılmıştır. / <i>Spacing between the lines must be 1.5</i>		
8	İngilizce başlık ve İngilizce özet, dilbilgisi ve yazım hataları açısından kontrol edilmiştir. / <i>The Title and the Abstract in English have been proofread</i>		
9	Özgeçmiş tezin en sonunda yer almaktadır. / <i>The CV of the student has been attached to the very end of the thesis</i>		
10	Simgeler ve Kısaltmalar listesi alfabetik olarak sıralanmıştır. / <i>The list of symbols and abbreviations has been formed in alphabetical order</i>		
11	Tezin tam metnini oluşturan dosya (Türkçe ve yabancı dildeki özet sayfaları ve kapak sayfaları dahil) tek bir PDF dosya hazırlanmıştır. / <i>The main body of the thesis (including the abstract and cover pages both in Turkish and English) should be submitted as one PDF file.</i>		
12	Tezde kullanılan tüm kaynaklar “KAYNAKÇA” listesinde verilmiştir. All sources used are stated in the “KAYNAKÇA” (REFERENCES) part.		
13	Tezin tamamında dilbilgisi ve yazım hataları kontrol edilip varsa hatalar düzeltilmiştir. (Dil, yazım ve imla hatalı tezler iade edilir.) / <i>The complete thesis has been proofread. (Theses with punctuation, spelling or language errors are returned)</i>		
14	YÖK (Yükseköğretim Kurumu) Ulusal Tez Merkezi sayfasından yeni üyelik tanımlaması yapıp tez için referans numarası alınmıştır. The researcher has signed in the YÖK page (Turkish Council of Higher Education) and obtained a reference number.		
15	Tam metin ve ekler için Referans numarası yazınız. (Tam metin için pdf, ekler için rar)/ <i>Please provide the reference numbers for the main body and attachments of the thesis.</i> Tam Metin/ <i>Main Body</i> : Ekler:/ <i>Attachments</i> :		
Tezin Tam Adı / Complete Title of the thesis		Öğrencinin Adı Soyadı /Name/Surname of the Author İmza, tarih /Signature, date	Danışmanın Adı Soyadı Ünvanı/ Name, Surname of the Supervisor İmza, tarih Signature/date

## EK 28: Tez Teslim Tutanağı (Jüri Üyeleri İçin)

 <b>ANTALYA BİLİM ÜNİVERSİTESİ</b>	<b>Lisansüstü Eğitim Enstitüsü</b> <b>Institute of Postgraduate Education</b> <b>TEZ TESLİM TUTANAĞI (JÜRİ ÜYELERİ İÇİN)</b> <b>THESIS DELIVERY RECORD (FOR JURY MEMBERS)</b>
---	--

Tarih/ *Date*:...../...../.....

### TEZ TESLİM TUTANAĞI *THESIS DELIVERY RECORD*

Lisansüstü Eğitim Enstitüsü.....numaralı.....bölümü öğrencisiyim. Tezimin bir nüshasını danışmanıma, dört nüshasını jüri üyelerine elden teslim ettim.

*I am a student of the .....department at Institute of Postgraduate Education with the student ID..... I handed one copy of my thesis to my advisor and four copies to the jury members.*

Saygılarımla/*Sincerely*

**Ad Soyadı/ *Fullname*:**

**T.C. Kimlik No/ *Turkish ID Number*:**

**Adres/ *Address*:**

**Telefon/ *Phone*:**

**E-Posta/ *E-mail*:**

**İmza / *Signature*:**

<b>TESLİM ALAN</b> <i>RECIPIENT</i>			
	<b>TITLE, AD, SOYAD</b> <i>TITLE, NAME, SURNAME</i>	<b>TARİH</b> <i>DATE</i>	<b>ONAY</b> <i>APPROVAL</i>
<b>Danışman</b> <i>Advisor</i>			
<b>Jüri Üyesi</b> <i>Jury Member</i>			
<b>Jüri Üyesi</b> <i>Jury Member</i>			
<b>Yedek Üye</b> <i>Associate Member</i>			
<b>Yedek Üye</b> <i>Associate Member</i>			
<b>İkinci Danışman</b> <b>(Varsa)</b> <i>Co-Supervisor (If Any)</i>			

Form No: LE-FR-0047 Yayın Tarihi:03.05.2018 Değ.No:0 Değ. Tarihi:



## EK 29: Tez Jüri Değerlendirme Formu

 <p>ANTALYA BİLİM ÜNİVERSİTESİ</p>	<p><b>Lisansüstü Eğitim Enstitüsü</b> <b>Institute of Postgraduate Education</b></p> <p><b>TEZ JÜRİ DEĞERLENDİRME FORMU</b> <b>Thesis Jury Evaluation Form</b></p>
---	--

...../..... /20.....

**Öğrencinin Adı Soyadı** (*Name and Last Name of the Student*):

.....

**Danışmanın Unvanı, Adı Soyadı** (*Title, Name and Last Name of the Advisor*):

.....

**Jüri Üyesinin Unvanı, Adı Soyadı, Kurumu** (*Title, Name and Last Name of the Jury Member, The institution where s/he works*):.....

.....

**Ana Bilim Dalı** (*Department*):

.....

**Tezin Başlığı** (*Title of the Dissertation*):

.....

.....

.....

.....

**Tezin Değerlendirilmesinde dikkat edilecek hususlar: Things to consider during the evaluation of the dissertation**

**1. Biçim:** (Tezin niceliği, içerdiği tablo, şekil, literatür vb. sayısı ile akıcılığı ve yazım kurallarına uygunluğu değerlendirilir.)

**Form:** (*The dissertation is evaluated in terms of its quantitative features such as the number of tables, figures, literature that are included, and in terms of fluency and spelling rules*)

**2. İerik (Content):**

- a. Tezin Amacı (alıřmanın gncellięi ve uygunluęu deęerlendirilir.) *The Purpose of the Dissertation (The currency and suitability of the dissertation)*
- b. Tezde Kullanılan Materyal ve Metod (Kullanılan materyal ve metodun uygunluęu ve gvenirlięi deęerlendirilir.) *(Materials and Method Used in the Dissertation)*  
*(The suitability and reliability of the materials and method that are used in the dissertation are evaluated)*
- c. Tezde Elde Edilen Sonuların Bilime ve Uygulamaya Katkısı *(The contribution of the results of the dissertation to science and practice):*

**3. Sonu ve neriler** (Tez hakkında varılan sonu ile birlikte varsa neriler belirtilir.)  
*Results and Recommendations (Results and -if any – recommendations are presented regarding the dissertation)*

Jri yesinin Adı-Soyadı  
Thesis Jury's Name-Surname